

Ekonomski fakultet Sveučilišta u Splitu

**ANALIZA USPJEŠNOSTI STUDIRANJA NA
PRIJEDIPLOMSKIM I DIPLOMSKIM STUDIJIMA**

Za razdoblje od 2018./2019. do 2022./2023. akademske godine

Rujan 2024.

Sadržaj

1. Uvod	4
2. Broj upisanih studenata	5
2.1 Broj upisanih studenata prema razini studijskog programa i statusu.....	5
2.2 Broj upisanih studenata prema spolu	8
3. Broj studenata koji su završili studij.....	8
4. Duljina studiranja.....	9
4.1 Duljina studiranja studenata koji su završili studij	9
4.2 Broj studenata koji studiraju duže od trajanja studijskog programa	10
4.2.1 Sveučilišni prijediplomski studij.....	10
4.2.2 Sveučilišni diplomski studij.....	11
4.2.3 Stručni prijediplomski studij	12
4.2.4 Stručni diplomski studij	13
5. Broj studenata koji su odustali od studija	13
5.1 Sve godine studija.....	13
5.2 Prva godina studija (brucosi)	15
5.2.1 Sveučilišni prijediplomski studij.....	16
5.2.2 Sveučilišni diplomski studij	17
5.2.3 Stručni prijediplomski studij	19
5.2.4 Stručni diplomski studij	20
6. Broj studenata u mirovanju	21
7. Uspjeh studenata u akademskoj godini.....	21
7.1 Sveučilišni prijediplomski studij	23
7.2 Sveučilišni diplomski studij.....	27
7.3 Stručni prijediplomski studij.....	31
7.4 Stručni diplomski studij	35
8. Prolaznost studenata s prve na drugu godinu.....	36
8.1 Sveučilišni prijediplomski studij	37
8.2 Sveučilišni diplomski studij.....	41
8.3 Stručni prijediplomski studij.....	45
8.4 Stručni diplomski studij	49
9. Prolaznost po predmetima	50
10. Zaključci	51
11. Preporuke Odbora za kvalitetu Fakulteta	53

1. Uvod

Analiza uspješnosti studiranja od ključne je važnosti za razumijevanje akademskih postignuća i trendova među studentima, kao i za praćenje učinkovitosti nastavnih napora na fakultetu. Dokument daje **cjelovitu analizu uspješnosti studiranja na fakultetu izrađena za duži vremenski period (5 akademskih godina)** te pruža detaljan pregled i analizu broja upisanih studenata, trajanja studiranja i uspješnosti studiranja na prijediplomskim i diplomski studijima fakulteta. Izvor podataka su podaci o uspješnosti studiranja iz sustava ISEF koji su referentnih godina slani Sveučilištu u Splitu.

Svrha analize jest razmatranjem različitih aspekata studiranja identificirati ključne obrasce i trendove u dinamici studiranja na našem fakultetu što je podloga za oblikovanje prikladnih aktivnosti za poboljšanje kvalitete nastavnog rada na Fakultetu i davanje institucionalne podrške za postizanje veće uspješnosti studiranja.

U izvještaju se najprije analizira broj upisanih studenata s obzirom na razinu studijskog programa, status i spol, čime se dobiva uvid u strukturu studentske populacije. Nakon toga, obrađuje se duljina studiranja i broj studenata koji završavaju studij unutar predviđenog vremena, ali i onih koji studiraju dulje od propisanog roka.

Posebna pažnja posvećena je studentima koji su odustali od studija, jer je stopa odustajanja izazov s kojim se Fakultet suočava već duži niz godina. Pri tom je obrađeno odustajanja na različitim razinama studija, s posebnim naglaskom na brucše, a dan je osvrt i na broj studenata u mirovanju.

Analiza uspješnosti daje rezultate studenata na svim sveučilišnim i stručnim programima s posebnim naglaskom na prolaznost s prve na drugu godinu. Konačno, **kao Excel prilog dokumentu dana je analiza prolaznosti po svim predmetima u promatranih 5 akademskih godina**. Ista je osnova za detektiranje predmeta koje najveći broj studenata ima problem savladati, a kako bi se aktivnosti podrške studentima usmjerile tamo gdje je najpotrebnije te resursi Fakulteta koristili što efikasnije, posebice na prvoj godini prijediplomskih studija gdje su problem napredovanja najizraženiji. S druge strane, analiza je i osnova za dijalog na katedrama i tijelima fakulteta te razmjenu dobrih praksi, ideja, dilema i izazova među nastavnicima radi unaprijeđena nastavnih praksi. Sveobuhvatan pristup i analiza prikazanih podataka omogućuju bolje razumijevanje kompleksnosti izvođenja studijskog procesa, što je ključno za kreiranje učinkovitijih strategija koje će podržati studente na njihovom akademskom putu.

2. Broj upisanih studenata

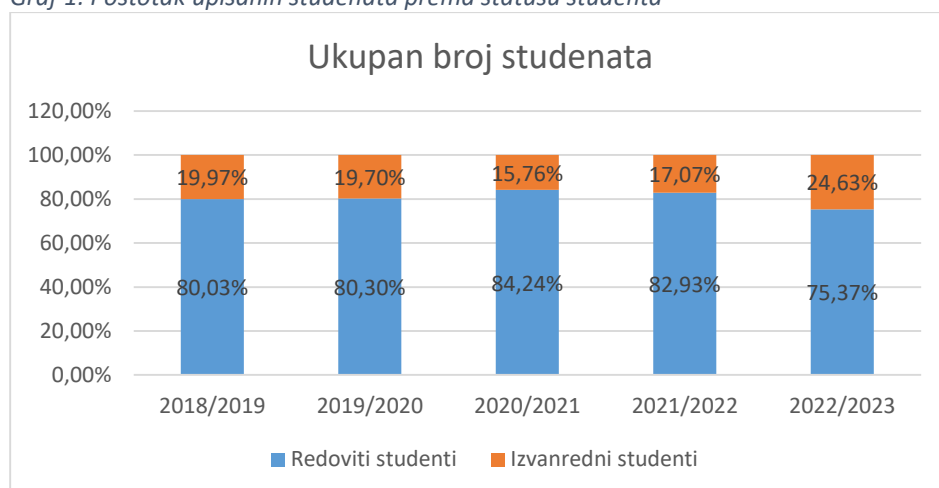
2.1 Broj upisanih studenata prema razini studijskog programa i statusu

Podaci o broju upisanih studenata, uz iznimku ak.g. 2020/2021, pokazuju trend smanjivanja ukupnog broja upisanih studenata. Dodatno, od iste godine bilježi se povećanje broja i udjela izvanrednih studenata.

Tablica 1: Ukupan broj upisanih studenata na Ekonomskom fakultetu prema statusu studiranja

Akadska godina	Ukupno studenata	Redoviti studenti	Izvanredni studenti
2018/2019	2544	2036	508
2019/2020	2482	1993	489
2020/2021	2525	2127	398
2021/2022	2326	1929	397
2022/2023	2314	1744	570

Graf 1: Postotak upisanih studenata prema statusu studenta



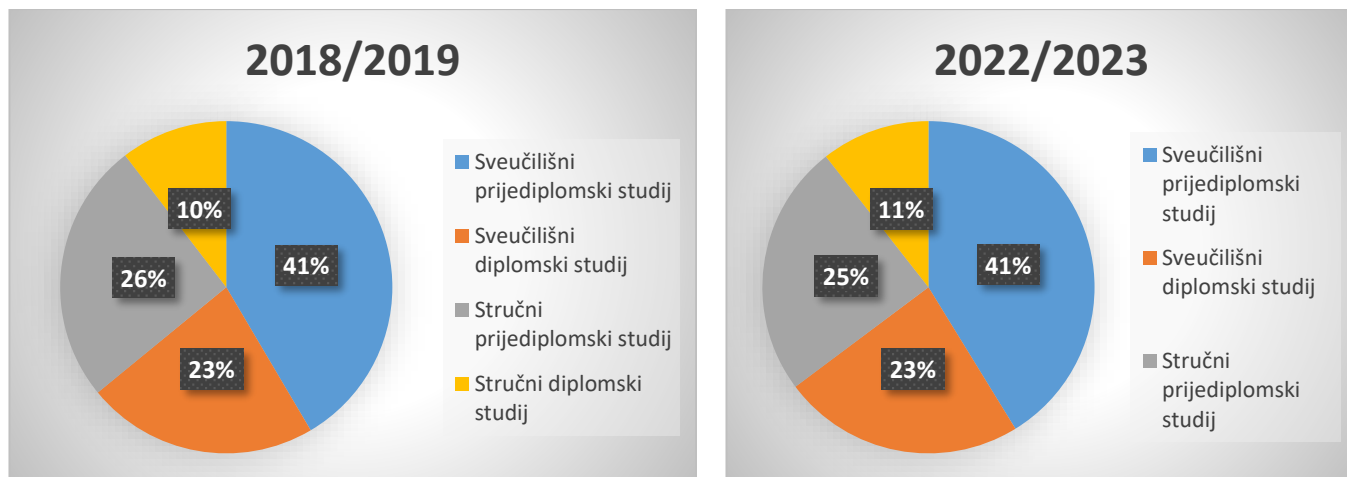
Glede vrste studija, najveći broj studenata studira na sveučilišnim prijediplomskim studijima. Ako se izuzme 2020./2021. akademska godina, kao posljedica prethodne COVID godine, vidljiv je stalan pad broja studenata na prijediplomskim razinama studija.

Tablica 2: Ukupan broj upisanih studenata prema razini studijskog programa

Akadska godina	Ukupno studenata	Sveučilišni prijediplomski studij	Sveučilišni diplomski studij	Stručni prijediplomski studij	Stručni diplomski studij
2018/2019	2544	1056	574	649	265
2019/2020	2482	1027	565	629	261
2020/2021	2525	1063	592	645	225
2021/2022	2326	1020	503	582	221
2022/2023	2314	954	545	570	245

Najveći broj studenata studira na sveučilišnim prijediplomskim studijima na kojima je također, ukoliko se izuzme 2020./2021. akademska godina, kao posljedica prethodne COVID godine, vidljiv je pad broja studenata. Omjeri upisanih studenata po razinama studija su gotovo identični u svim godinama.

Graf 2: Postotak upisanih studenata prema razini studijskog programa 2018-2019 i 2022-2023



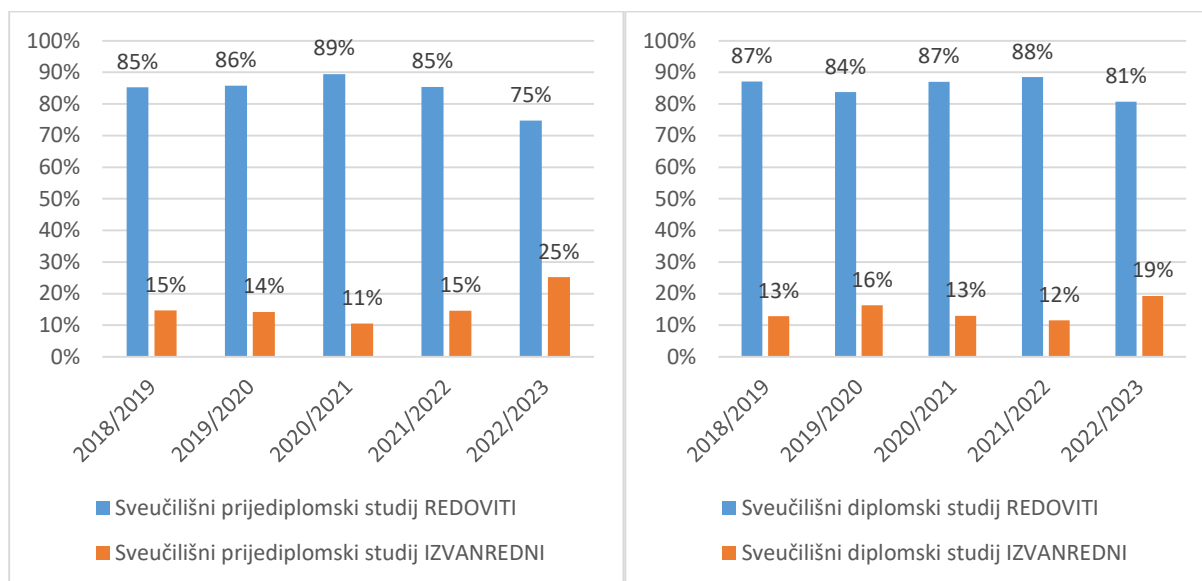
Isto vrijedi i za redovite studente, osim na stručnom diplomskom studiju na kojem njihov broj kontinuirano raste (Tablica 3).

Tablica 3: Ukupan broj upisanih studenata prema razini studijskog programa i statusu studenta

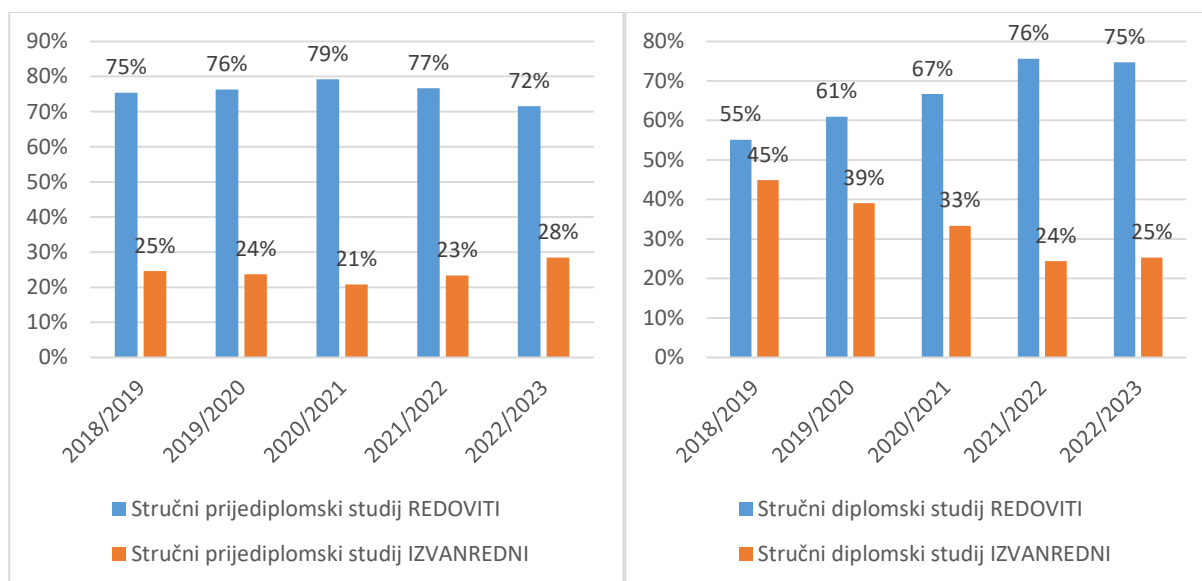
Akademska godina	Sveučilišni prijediplomski studij		Sveučilišni diplomski studij		Stručni prijediplomski studij		Stručni diplomski studij	
	Red	Izv	Red	Izv	Red	Izv	Red	Izv
2018/2019	901	155	500	74	489	160	146	119
2019/2020	881	146	473	92	480	149	159	102
2020/2021	951	112	515	77	511	134	150	75
2021/2022	871	149	445	58	446	136	167	54
2022/2023	713	241	440	105	408	162	183	62

Kada se sagledaju udjeli redovnih i izvanrednih studenata po vrstama studija (Grafovi 3 i 4), uočava se kako se na svim studijima udio redovnih studenata smanjuje na račun udjela izvanrednih. Iznimka je stručni diplomski studij na kojem je situacija upravo obrnuta.

Graf 3: Postotak upisanih studenata prema statusu za sveučilišnu studijsku vertikalu



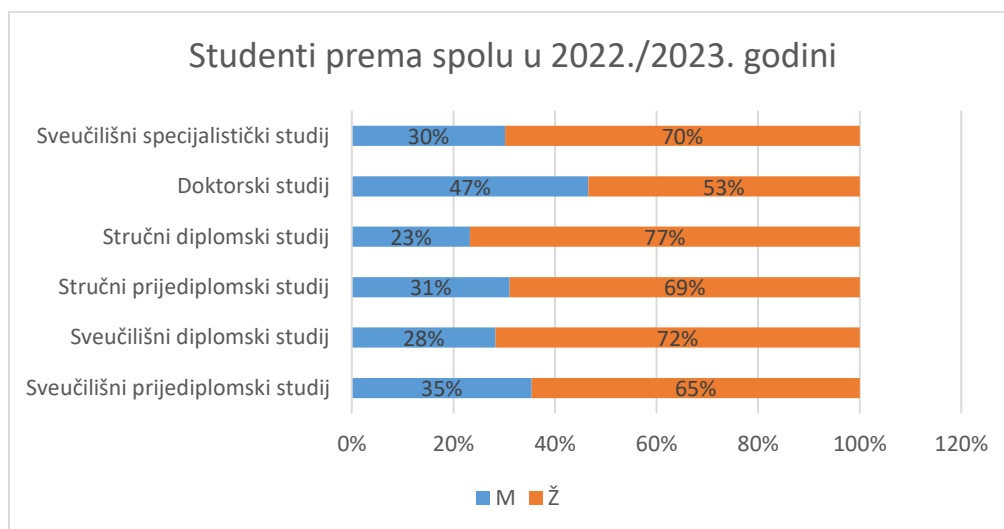
Graf 4: Postotak upisanih studenata prema statusu za stručnu studijsku vertikalu



2.2 Broj upisanih studenata prema spolu

Na Ekonomskom fakultetu gotovo 70% je studentica izuzev doktorskog studija gdje je gotovo pola studenata muškog spola.

Graf 5: Prikaz omjera upisanih studenata prema spolu i razini studija



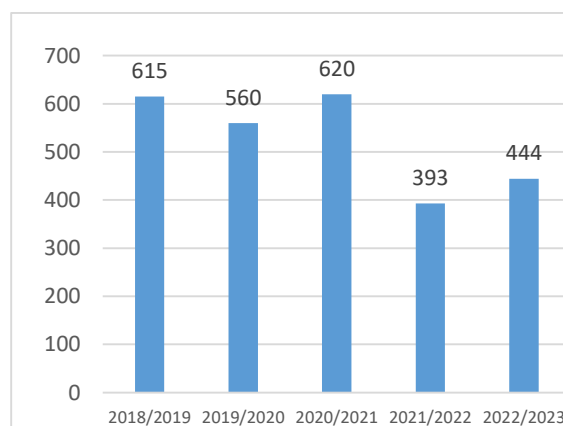
3. Broj studenata koji su završili studij

Broj studenata koji su završili studij (Tablica 4) oscilira uz značajan porast u ak.g. 2020/21, u kojoj je zabilježen velik porast redovitih studenata koji su završili studij.

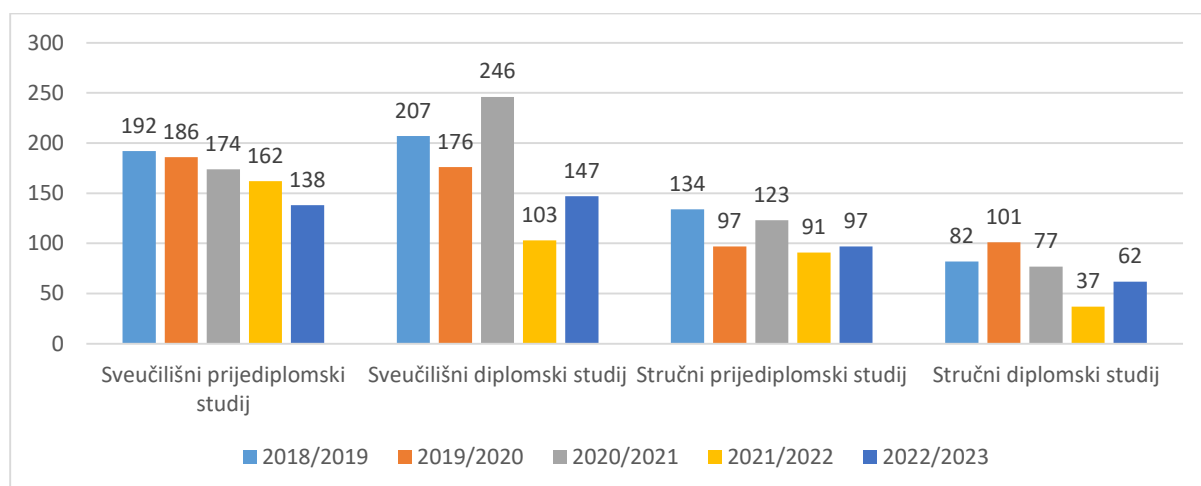
Tablica 5: Broj studenata koji su završili studij

Akadska godina	Redoviti	Izvanredni	Ukupno
2018/2019	457	158	615
2019/2020	399	161	560
2020/2021	517	103	620
2021/2022	308	85	393
2022/2023	/	/	444

Graf 6. Ukupan broj studenata koji su završili studij



Tablica 6: Broj studenata koji su završili studij po akademskim godinama i razinama studijskog programa

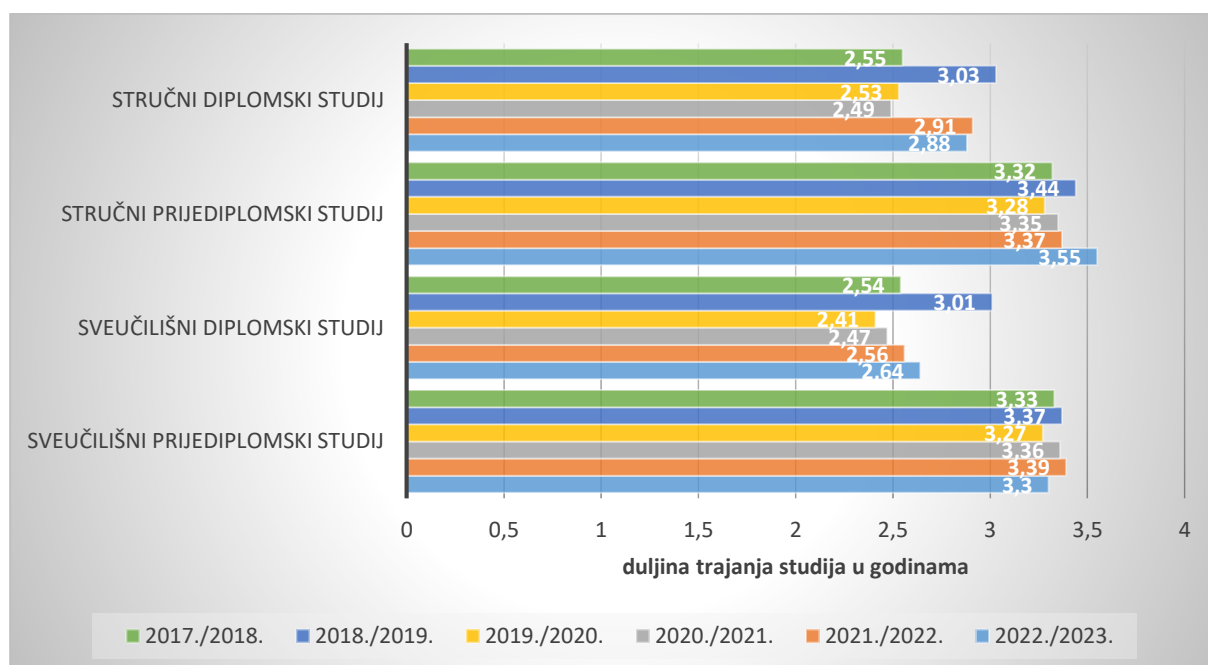


4. Duljina studiranja

4.1 Duljina studiranja studenata koji su završili studij

U odnosu na početnu godinu promatranja 2018/17, uočava se povećanje prosječne duljine studiranja na svim studijima osim na sveučilišnim prijediplomskim studijima. Također, uočljivo je povećanje prosječne duljine studiranja studenata koji su studij završili 2018/19 g na diplomskim studijima.

Graf 7: Usporedni prikaz prosječne duljine studiranja prema razinama studijskog programa



4.2 Broj studenata koji studiraju duže od trajanja studijskog programa

4.2.1 Sveučilišni prijediplomski studij

Podaci pokazuju kako na sveučilišnim prijediplomskim studijima oscilira ukupan broj studenata koji studiraju duže od predviđenog trajanja studijskog programa te je u posljednjoj godini promatranja značajno manji nego u prvoj.

Tablica 7: Broj studenata sveučilišnih prijediplomskih studija koji su studirali duže od predviđenog trajanja studija prema godini upisa na studij i ostvarenim ECTS bodovima

Akademski godina	akademski godina upisa na studij	0-60 ECTS	61-120 ECTS	121-149 ECTS	150-179 ECTS	180+ ECTS	Ukupan broj studenata
2018/2019	2013/2014			1		1	76
	2014/2015		2			2	
	2015/2016	1	1	10	11	47	
2019/2020	2015/2016					1	64
	2016/2017		4	1	9	49	
2020/2021	2016/2017		1	3	2	2	92
	2017/2018			5	23	56	
2021/2022	2016/2017			3			118
	2017/2018				2	8	
	2018/2019		10	25	27	43	
2022/2023	2016/2017					1	56
	2018/2019				2	4	
	2019/2020		4	5	9	31	

4.2.2 Sveučilišni diplomski studij

Na sveučilišnom diplomskom studiju evidentan je naizmjeničan rast i pad ukupnog broja studenata koji studiraju duže od predviđenog trajanja studijskog programa.

Tablica 8: Broj studenata sveučilišnih diplomskih studija koji su studirali duže od predviđenog trajanja studija prema godini upisa na studij i ostvarenim ECTS bodovima

Akadska godina	akadska godina upisa na studij	0-41 ECTS	42-60 ECTS	61-90 ECTS	91-119 ECTS	120+ ECTS	Ukupan broj studenata
2018/2019	2012/2013					1	132
	2014/2015					1	
	2015/2016		1	2	1	2	
	2016/2017	2	1	14	20	87	
2019/2020	2015/2016					1	96
	2016/2017	1	1		3	3	
	2017/2018	4	1	6	11	65	
2020/2021	2016/2017	1				2	138
	2017/2018	3	2	3		1	
	2018/2019	4	1	11	3	107	
2021/2022	2017/2018	1	1			2	90
	2018/2019	1		1		1	
	2019/2020	2		22	4	55	
2022/2023	2017/2018		1				163
	2018/2019		1				
	2019/2020	3	1	1	1	2	
	2020/2021	47	1	19	20	66	

4.2.3 Stručni prijediplomski studij

Na stručnom prijediplomskom studiju ukupan broj studenata koji studiraju duže od predviđenog trajanja studijskog programa također oscilira pri čemu u posljednje dvije godine promatranja opada.

Tablica 9: Broj studenata stručnih prijediplomskih studija koji su studirali duže od predviđenog trajanja studija prema godini upisa na studij i ostvarenim ECTS bodovima

Akadska godina	akadska godina upisa na studij	0-60 ECTS	61-120 ECTS	121-149 ECTS	150-179 ECTS	180+ ECTS	Ukupan broj studenata
2018/2019	2012/2013		1				65
	2013/2014			1	1	1	
	2014/2015		1	2	1	8	
	2015/2016	7	3	4	8	27	
2019/2020	2013/2014				1		39
	2014/2015				1	2	
	2015/2016	1			1	5	
	2016/2017	1	3		5	19	
2020/2021	2013/2014					1	64
	2014/2015				1		
	2015/2016	1	1				
	2016/2017		1	2		4	
	2017/2018	3	3	2	14	31	
2021/2022	2015/2016		1				55
	2016/2017		1	1			
	2017/2018		1		2	6	
	2018/2019	1	4	5	16	17	
2022/2023	2008/2009		1				48
	2017/2018			1			
	2018/2019		3		1	3	
	2019/2020	1	1	8	5	24	

4.2.4 Stručni diplomski studij

Konačno, na stručnom diplomskom studiju broj studenata koji studiraju duže od predviđenog trajanja studijskog programa najmanje oscilira te se u promatranom razdoblju kretao u rasponu od 46 do 58.

Tablica 10: Broj studenata stručnog diplomskog studija koji su studirali duže od predviđenog trajanja studija prema godini upisa na studij i ostvarenim ECTS bodovima

Akadska godina	akadska godina upisa na studij	0-41 ECTS	42-60 ECTS	61-90 ECTS	91-119 ECTS	120+ ECTS	Ukupan broj studenata
2018/2019	2014/2015					1	58
	2015/2016					7	
	2016/2017		2	2	13	33	
2019/2020	2016/2017					6	54
	2017/2018	1			7	40	
2020/2021	2017/2018	1			1	3	46
	2018/2019			1	10	30	
2021/2022	2018/2019	1		1	21	27	56
	2019/2020	1			2	3	
2022/2023	2018/2019			1		1	50
	2019/2020				2	10	
	2020/2021	2		2	11	21	

Zaključno se vidi kako najviše studenata sveučilišnih diplomskih studija studiraju duže od predviđenog trajanja studijskog programa.

5. Broj studenata koji su odustali od studija

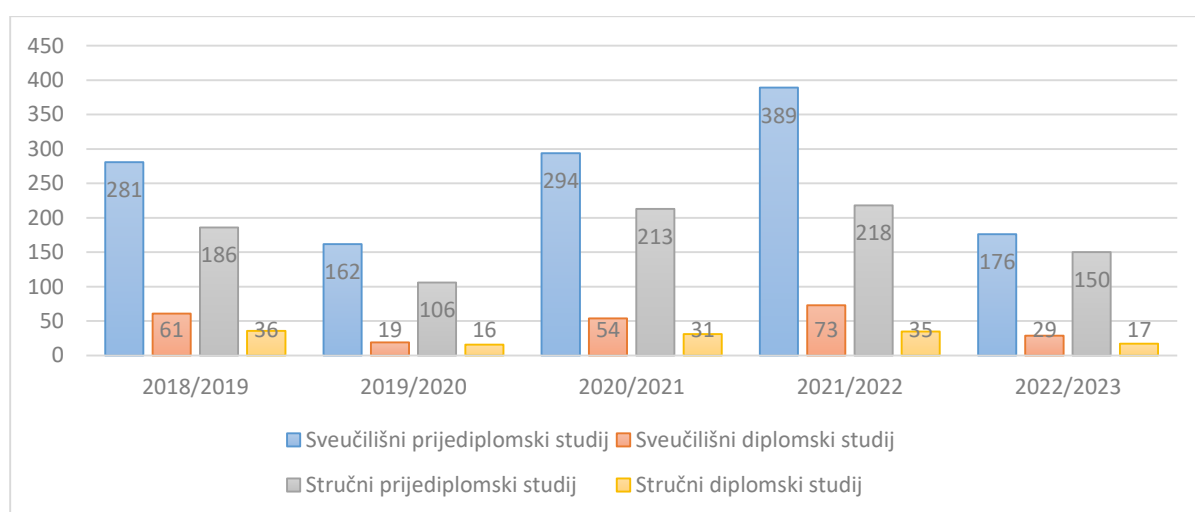
5.1 Sve godine studija

Podaci o broju studenata koji su odustali od studija pokazuju kako ukupne brojke, kao i brojke po pojedinim vrstama i razinama studija, značajno osciliraju po akademskim godinama. Najveći broj odustajanja zabilježen je u akademskoj godini 2021./2022, 20% viši nego u godini prije koja je također imala relativno velik broj odustajanja. U godini nakon, 2022/23, broj smanjen za cca 48%. Najveći broj odustajanja od studija bilježi se na sveučilišnim prijediplomskim studijima, a slijede stručni prijediplomski studiji. Najmanji broj odustajanja od studija bilježi se na stručnom diplomskom studiju.

Tablica 11: Broj studenata koji su odustali od studiranja prema razini studijskog programa

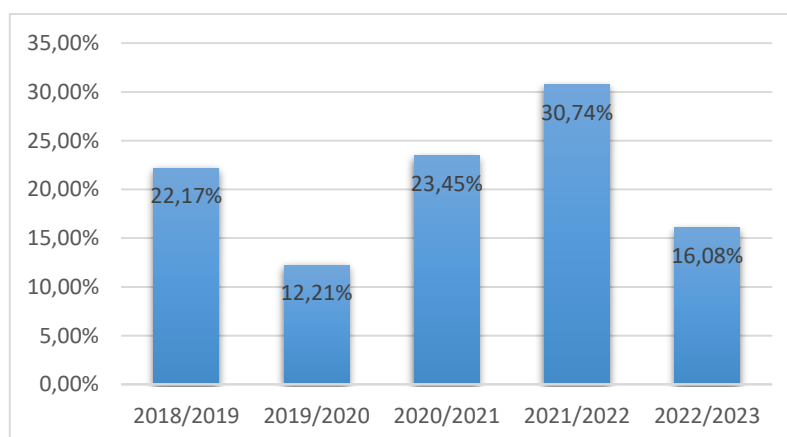
Akadska godina	Ukupno studenata odustalo od studija	Sveučilišni prijediplomski studij	Sveučilišni diplomski studij	Stručni prijediplomski studij	Stručni diplomski studij
2018/2019	564	281	61	186	36
2019/2020	303	162	19	106	16
2020/2021	592	294	54	213	31
2021/2022	715	389	73	218	35
2022/2023	372	176	29	150	17

Graf 8: Broj studenata koji su odustali od studiranja prema razini studijskog programa



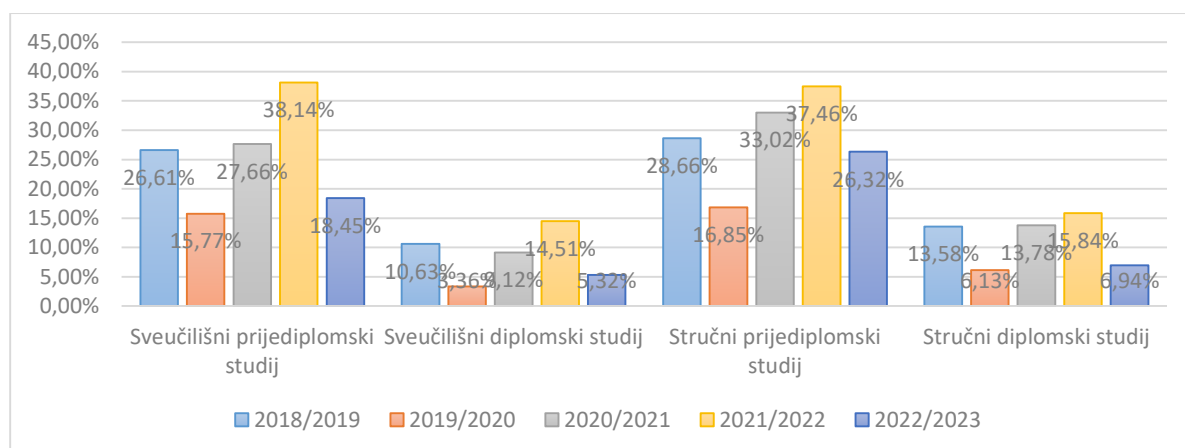
U relativnom odnosu na ukupan broj upisanih studenata na pojedini studij koji uključuje sve upisane studente na danim studijima na svim godinama studija), % odustajanja oscilira i kreće se od 12,21% u 2019/20 ak.g. do 30,74% u 2021/22.

Graf 9: Postotak broja studenata koji su odustali od studija u odnosu na broj upisanih studenata



Pogled na postotak odustajanja prema vrstama i razinama studija pokazuje sličnu sliku oscilacija te najviše % odustajanja bilježi stručni prijediplomski studij.

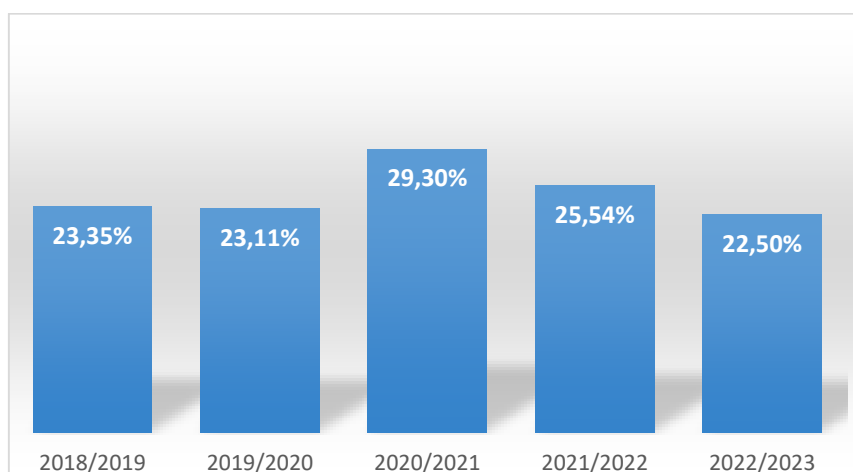
Graf 10: Postotak broja studenata koji su odustali od studija u odnosu na broj upisanih studenata po razinama studijskog programa



5.2 Prva godina studija (brucoši)

Kao najkritičniji dio studentskog korpusa, stope odustajanja brucoša od 2021/22 godine koja je godina negativnog rekorda, se do posljednje promatrane godine smanjuju.

Graf 11: Postotak broja studenata prve godine koji su odustali od studiranja u odnosu na broj studenata prve godine



Udio brucoša koji odustaju od studija u ukupnom broju odustajanja također varira te je u posljednjoj godini promatranja iznosio visokih 67,74%. Najveći broj brucoša koji odustaju je na najbrojnijem studiju – sveučilišnom prijediplomskom studiju.

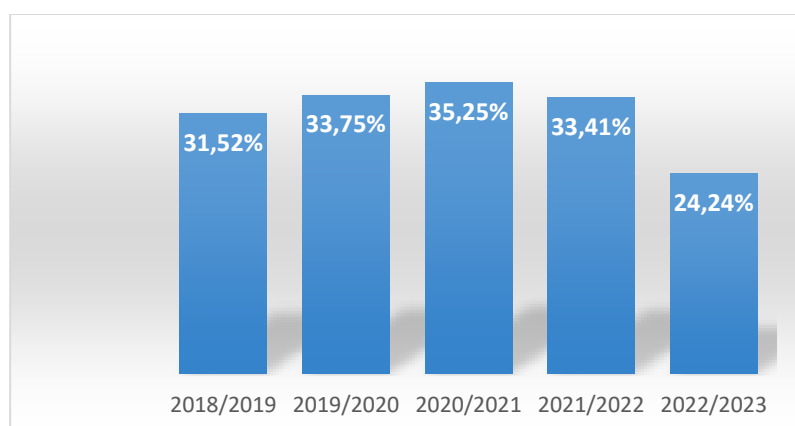
Tablica 12: Broj studenata prve godine koji su odustali od studija prema razini studijskog programa

Akadska godina	Sveučilišni prijediplomski studij	Sveučilišni diplomski studij	Stručni prijediplomski studij	Stručni diplomski studij	Ukupno studenata 1. godine odustalo od studija	Ukupno studenata odustalo od studija	Udio studenata 1. godine odustalih od studija u ukupnom broju odustanaka
2018/2019	156	13	86	10	265	564	46,99%
2019/2020	107	9	59	8	183	303	60,40%
2020/2021	147	13	109	12	281	592	47,47%
2021/2022	142	10	99	9	260	715	36,36%
2022/2023	119	14	104	15	252	372	67,74%

5.2.1 Sveučilišni prijediplomski studij

Udio studenata prve godine koji odustaju od studija se od rekordne 2020/21 smanjuje te je u 2022/23 iznosio 24,24%.

Graf 5: Postotak odustajanja na prvoj godini sveučilišnih prijediplomskih studija u odnosu na broj upisanih studenata prve godine sveučilišnih prijediplomskih studija



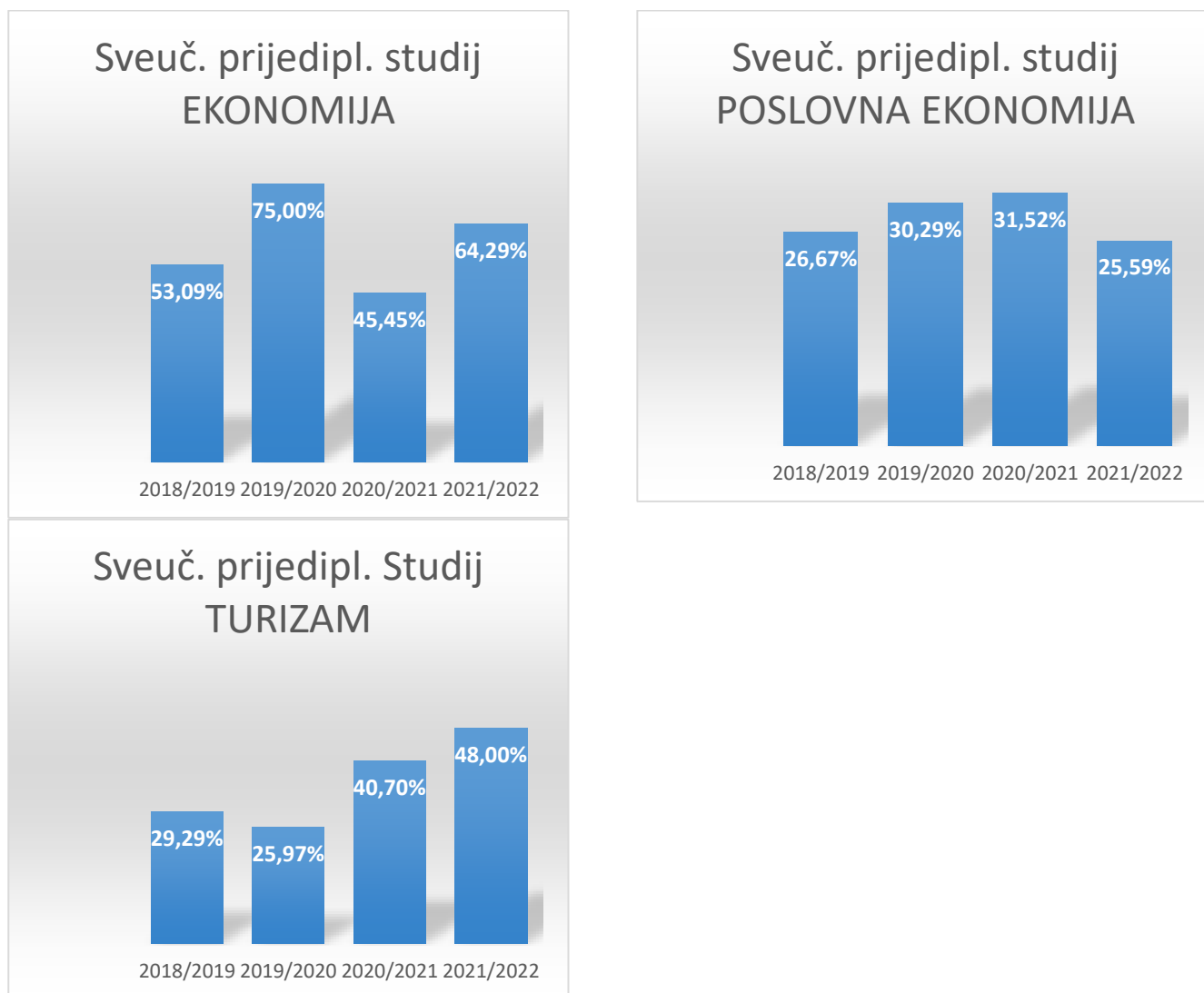
Brojke upisanih studenata u prvu godinu (prvi upis i ponavljači) te broj ispisanih po studijima očekivano pokazuju kako je najveći broj ispisanih na najbrojnjem studiju Poslovne ekonomije

Tablica 13: Broj studenata prve godine sveučilišnih prijediplomskih studija koji su odustali od studija

Akadska godina	ukupno upisani	ukupno ispisani	EKONOMIJA		POSLOVNA EKONOMIJA		TURIZAM	
			upisani	ispisani	upisani	ispisani	upisani	ispisani
2018/2019	495	156	81	43	315	84	99	29
2019/2020	317	107	32	24	208	63	77	20
2020/2021	417	147	55	25	276	87	86	35
2021/2022	425	142	28	18	297	76	100	48
2022/2023	491	119	42		336		113	

Pogled na odustajanja studenata prve godine po studijima i relativno pokazuje kako se najveći % odustajanja registrira na studiju Ekonomije, a najmanji na studiju Poslovne ekonomije.

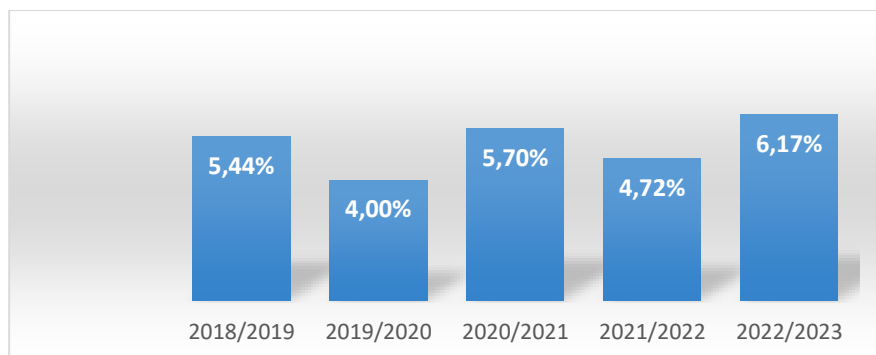
Graf 13: Postotak odustajanja na prvoj godini sveučilišnih prijediplomskih studija u odnosu na broj upisanih studenata prve godine na sveučilišnim prijediplomskim studijima



5.2.2 Sveučilišni diplomski studij

Na sveučilišnim diplomskim studijima stopa odustajanja je manja te se kreće u rasponu od 4 do 6,17%. Ipak je veća nego na razini Sveučilišta koja iznosi svega 2,12% u akademskoj godini 2022./2023., 3,86% u 21/22, 2,96 % u 2020/2021.

Graf 14: Postotak odustajanja na prvoj godini sveučilišnih diplomskih studija u odnosu na broj upisanih studenata prve godine sveučilišnih diplomskih studija



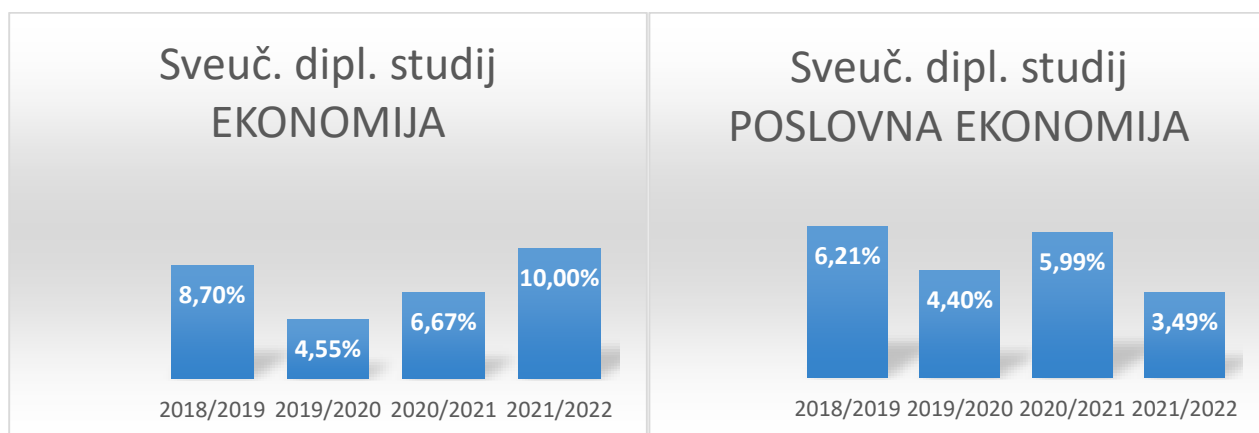
Po studijima, u apsolutnim brojevima najveći broj odustajanja je na opet na najbrojnijem studiju Poslovne ekonomije.

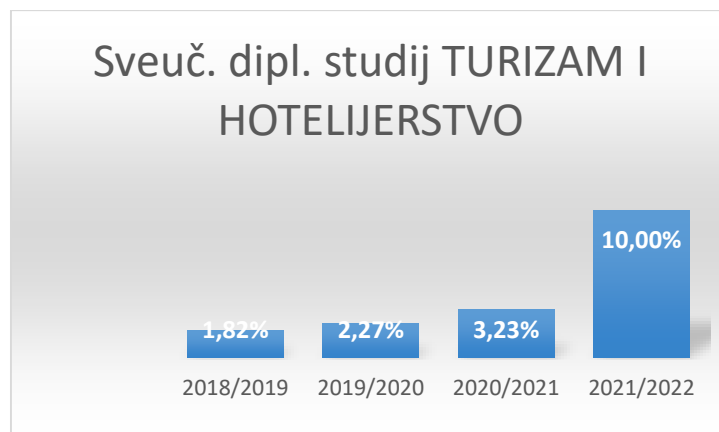
Tablica 14: Broj studenata prve godine sveučilišnih diplomskih studija koji su odustali od studija

Akadska godina	ukupno upisani	ukupno ispisani	EKONOMIJA		POSLOVNA EKONOMIJA		TURIZAM I HOTELIJERSTVO	
			upisani	ispisani	upisani	ispisani	upisani	ispisani
2018/2019	239	13	23	2	161	10	55	1
2019/2020	225	9	22	1	159	7	44	1
2020/2021	228	13	30	2	167	10	31	1
2021/2022	212	10	10	1	172	6	30	3
2022/2023	227	14	13		177		37	

S druge strane, u relativnim iskazima uočava se porast % odustajanja na studijima Ekonomija i Turizam i hotelijerstvo, posebice u ak.g. 2021/22.

Graf 15: Postotak odustajanja na prvoj godini sveučilišnih diplomskih studija u odnosu na broj upisanih studenata prve godine na sveučilišnim diplomskim studijima

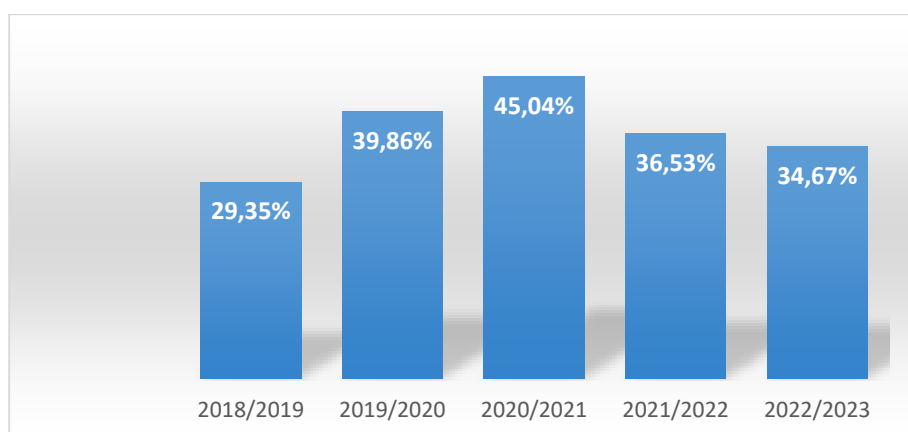




5.2.3 Stručni prijediplomski studij

Postotak odustajanja bruoša na prijediplomskim stručnim studijima jest najveći od promatranih studija, ali u evidentnom opadanju od 2020/21.

Graf 16: Postotak odustajanja na prvoj godini stručnih prijediplomskih studija u odnosu na broj upisanih studenata prve godine stručnih prijediplomskih studija

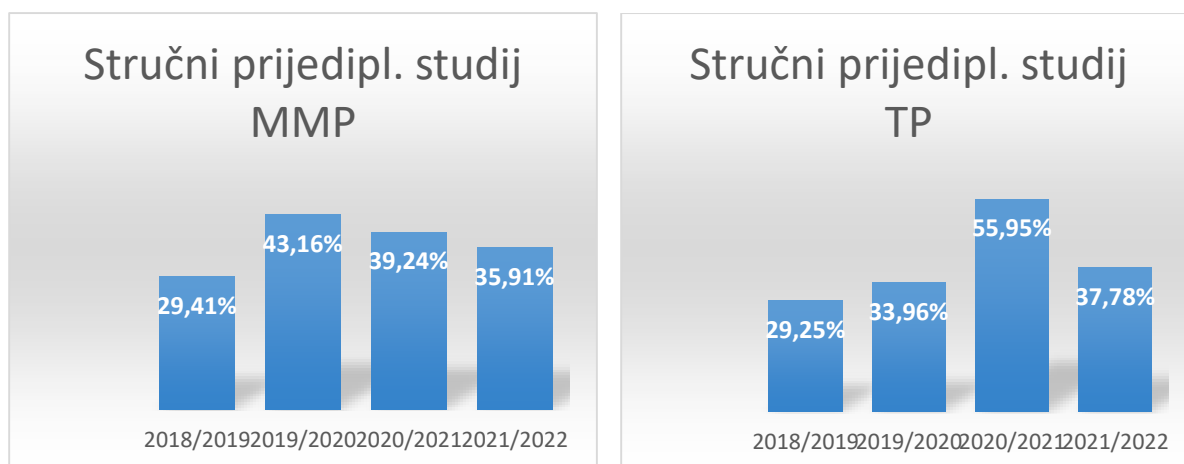


Gledano apsolutno, veći je broj odustajanja na studiju s većom kvotom, Management malog poduzeća, dok u relativnim iskazima razlike nisu značajnije. Iznimka je ak.g. 2020/21 kada je 55% studenata prve godine studija Turističko poslovanje odustalo od studija, što se može dovesti u vezu s Covid pandemijom.

Tablica 35: Broj studenata prve godine stručnih prijediplomskih studija koji su odustali od studija

Akademska godina	ukupno upisani	ukupno ispisani	MENADŽMENT MALOG PODUZEĆA		TURISTIČKO POSLOVANJE	
			upisani	ispisani	upisani	ispisani
2018/2019	293	86	187	55	106	31
2019/2020	148	59	95	41	53	18
2020/2021	242	109	158	62	84	47
2021/2022	271	99	181	65	90	34
2022/2023	300	104	208		92	

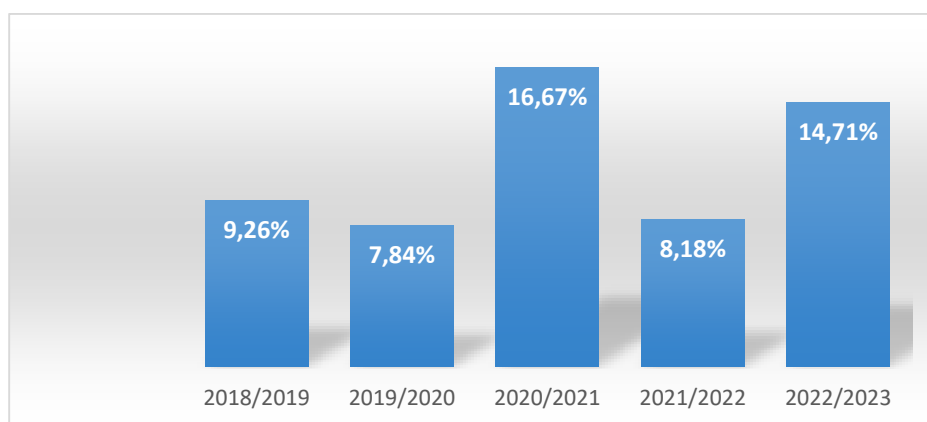
Graf 17: Postotak odustajanja na prvoj godini stručnih prijediplomskih studija u odnosu na broj upisanih studenata prve godine na stručnim prijediplomskim studijima



5.2.4 Stručni diplomski studij

Postotak odustajanja studenata na prvoj godini diplomskog stručnog studija kreće se od 7,84% do 16,67 % i oscilira u promatranom razdoblju. U apsolutnom iznosu to su brojke do maksimalno 15 studenata.

Graf 18: Postotak odustajanja na prvoj godini stručnog diplomskog studija u odnosu na broj upisanih studenata prve godine



Tablica16: Broj studenata prve godine stručnog diplomskog studija koji su odustali od studija

Akademski godina	ukupno upisani	ukupno ispisani
2018/2019	108	10
2019/2020	102	8
2020/2021	72	12
2021/2022	110	9
2022/2023	102	15

6. Broj studenata u mirovanju

Broj studenata u mirovanju na ukupnu studentsku populaciju nije velik te je u 2022./2023. godini iznosio 0,77% ukupnog broja studenata.

Tablica 17: Broj studenata u statusu mirovanja

Akadska godina	Ukupno studenata	Ukupno studenata u mirovanju	Sveučilišni prijediplomski studij	Sveučilišni diplomski studij	Stručni prijediplomski studij	Stručni diplomski studij
2018/2019	2544	49	6	11	22	10
2019/2020	2482	22	5	6	5	6
2020/2021	2525	22	5	8	5	4
2021/2022	2326	30	16	0	7	7
2022/2023	2314	18	4	7	7	0

7. Uspjeh studenata u akademskoj godini

U analizi u nastavku svaka razina studijskog programa promatra se prema ostvarenim ECTS bodovima u jednoj akademskoj godini (od mogućih 60 ECTS bodova). U analizi su prikazani su svi studenti bez obzira jesu li odustali od studija ili završili studijski program.

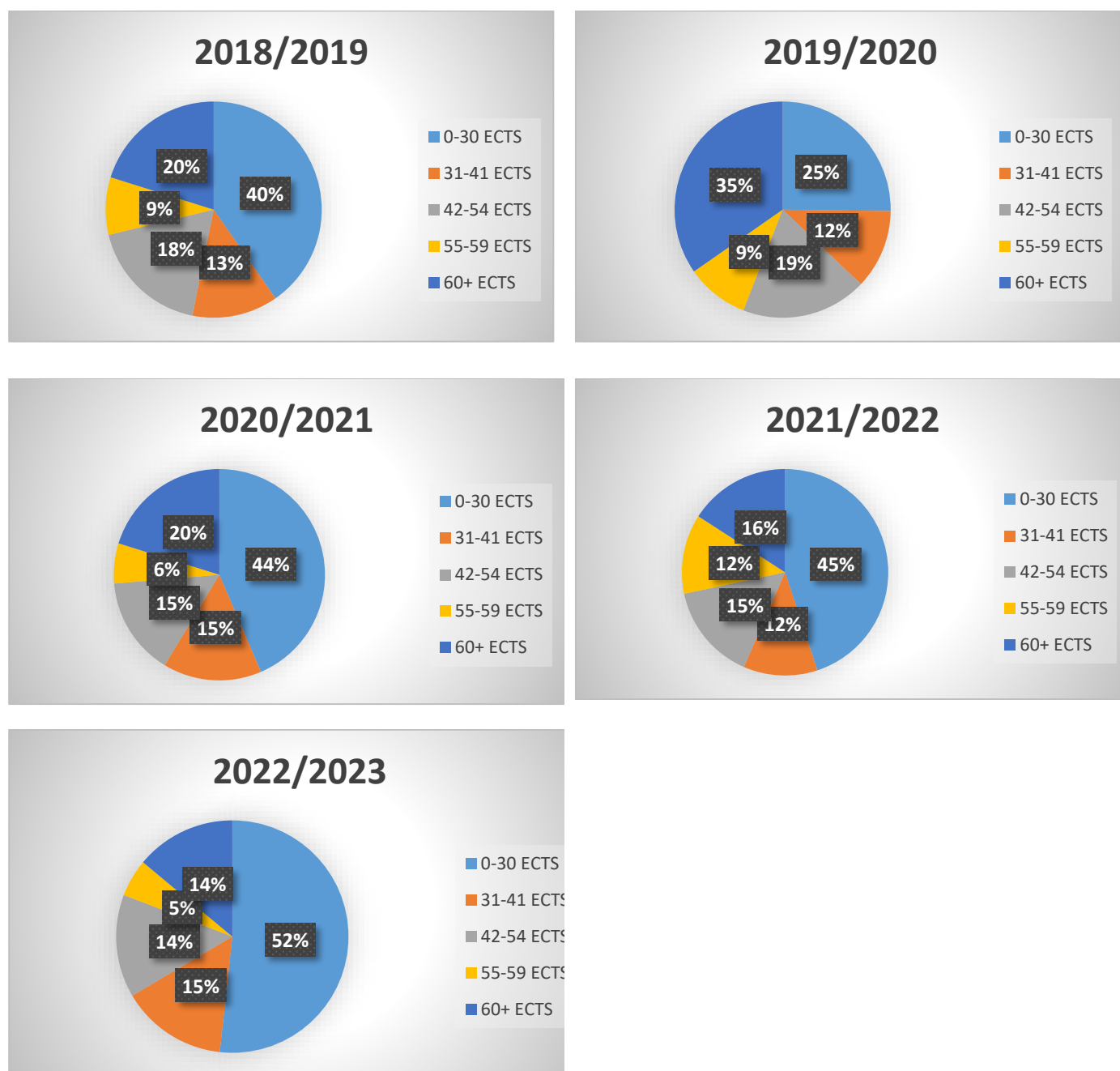
Tablica 18: Ukupan broj studenata prema ostvarenim ECTS bodovima

Akadska godina	ukupan broj studenata	broj studenata prema ostvarenim ECTS bodovima				
		0-30 ECTS	31-41 ECTS	42-54 ECTS	55-59 ECTS	60+ ECTS
2018/2019	2545	1026	327	460	219	513
2019/2020	2482	626	295	467	233	861
2020/2021	2525	1100	381	379	155	510
2021/2022	2526	1135	293	382	315	401
2022/2023	2314	1197	342	331	121	323

U praćenju ostvarenih ECTS bodova 2019/2020 godina značajno odskake po uspješnosti što se direktno vezuje uz COVID 19 pandemiju i online polaganja predmeta.

Udio studenata koji su ostvarili više od 55 ECTS bodova u svakoj akademskoj godini je sve niži te je u akademskoj godini 2022./2023. je iznosio 19% u odnosu na 29% u ak.g. 2018/19. Vidljivo je stalno povećanje broja i udjela studenata koji ostvaruju do 30 ECTS bodova koji je sa 40% u početnoj godini porastao na 52% u posljednjoj godini analize. .

Graf 19: Postotak broja studenata prema ostvarenim ECTS bodovima u odnosu na ukupan broj upisanih studenata

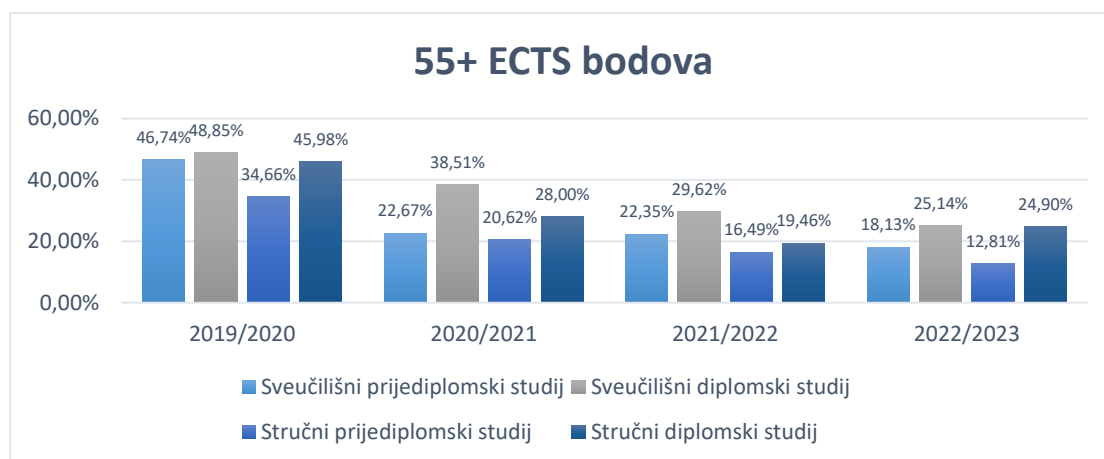


Sve manje studenata ostvaruje više od 55 ECTS bodova. Studenti diplomskih sveučilišnih studija u najvećem broju ostvaruju više od 55 ECTS bodova iako je i kod njih vidljiv trend pada.

Tablica 19: Broj studenata koji su ostvarili 55 i više ECTS bodova

Akademska godina	Sveučilišni prijediplomski studij		Sveučilišni diplomski studij		Stručni prijediplomski studij		Stručni diplomski studij	
	upisani	55+ ECTS	upisani	55+ ECTS	upisani	55+ ECTS	upisani	55+ ECTS
2018/2019	1056	299	574	218	649	132	265	83
2019/2020	1027	480	565	276	629	218	261	120
2020/2021	1063	241	592	228	645	133	225	63
2021/2022	1020	228	503	149	582	96	221	43
2022/2023	954	173	545	137	570	73	245	61

Graf 20: postotak studenata koji su ostvarili 55+ ECTS bodova



7.1 Sveučilišni prijediplomski studij

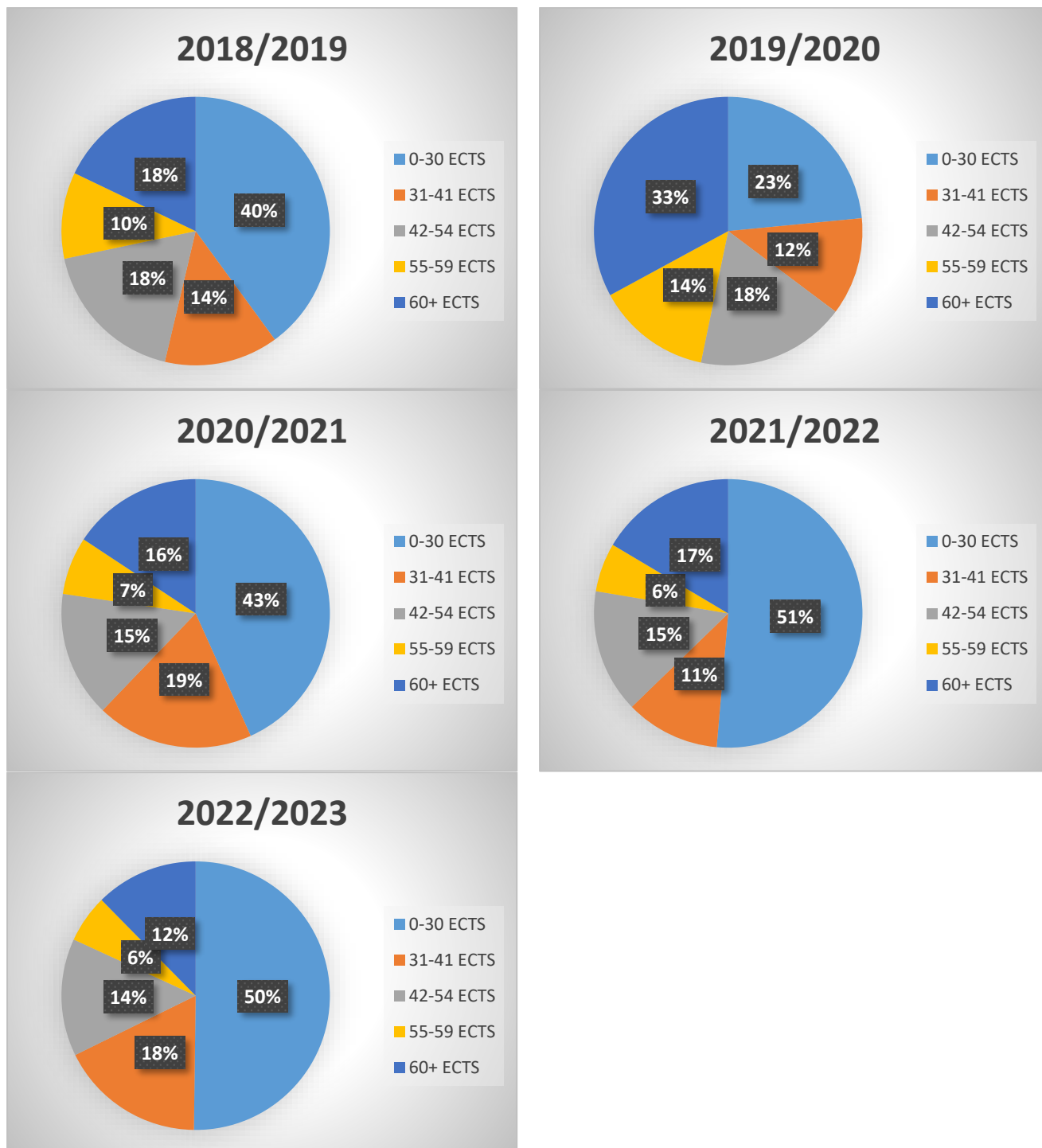
Brojke pokazuju kako je od 2019/20 na djelu smanjenje broj studenata koji ostvaruju 60+ i, 55-59 te 42-54 ECTSa.

Tablica 20: Broj studenata prema ostvarenim ECTS bodovima na sveučilišnim prijediplomskim studijima

Akademska godina	ukupan broj studenata	broj studenata prema ostvarenim ECTS bodovima				
		0-30 ECTS	31-41 ECTS	42-54 ECTS	55-59 ECTS	60+ ECTS
2018/2019	1056	422	145	190	110	189
2019/2020	1027	241	121	185	142	338
2020/2021	1063	460	201	161	74	167
2021/2022	1020	524	116	152	60	168
2022/2023	954	479	167	135	55	118

Iz grafikona ispod uočava se kako dvije godine uzastopno 50% studenata sveučilišnih prijediplomskih studija ostvaruju manje od 30 ECTS bodova.

Graf 21: Postotak broja studenata prema ostvarenim ECTS bodovima u odnosu na ukupan broj upisanih studenata sveučilišnih prijediplomskih studija



Analiza po studijima ispod pokazuje kako najveći udio studenata koji ostvaruju 0-30 ECTS ima studij Ekonomija, a najmanji Poslovna ekonomija. Studij Turizam i Poslovna ekonomija ukupno gledano imaju usporedivu uspješnost.

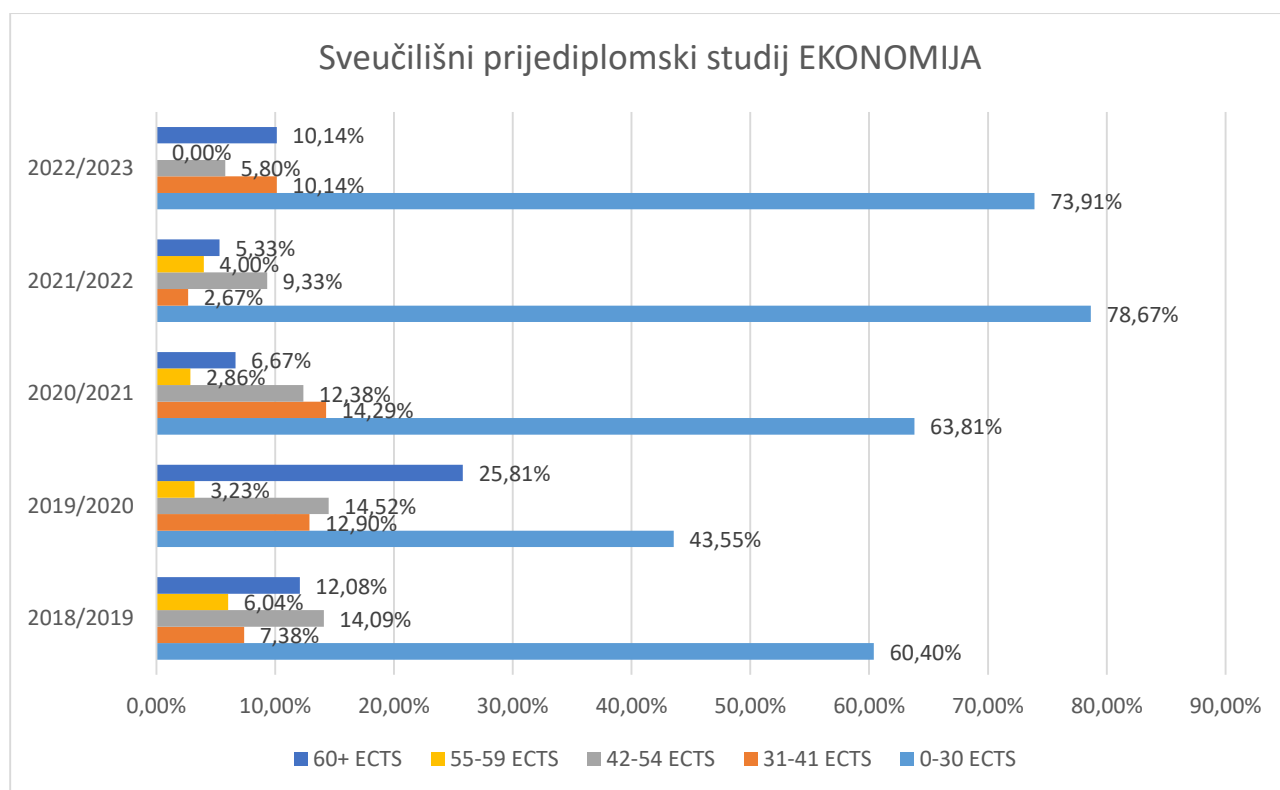
Tablica 21: Postotak broja studenata sveučilišnih prijediplomskih studija prema ostvarenim ECTS bodovima u odnosu na ukupan broj upisanih studenata

Ukupan broj studenata prema ostvarenim ECTS bodovima na Sveučilišnom prijediplomskom studiju EKONOMIJA							postotak ostvarenih ECTS bodova u odnosu na broj upisanih studenata				
Akademska godina	ukupan broj studenata	broj studenata prema ostvarenim ECTS bodovima					0-30 ECTS	31-41 ECTS	42-54 ECTS	55-59 ECTS	60+ ECTS
		0-30 ECTS	31-41 ECTS	42-54 ECTS	55-59 ECTS	60+ ECTS	0-30 ECTS	31-41 ECTS	42-54 ECTS	55-59 ECTS	60+ ECTS
2018/2019	149	90	11	21	9	18	60,40%	7,38%	14,09%	6,04%	12,08%
2019/2020	124	54	16	18	4	32	43,55%	12,90%	14,52%	3,23%	25,81%
2020/2021	105	67	15	13	3	7	63,81%	14,29%	12,38%	2,86%	6,67%
2021/2022	75	59	2	7	3	4	78,67%	2,67%	9,33%	4,00%	5,33%
2022/2023	69	51	7	4	0	7	73,91%	10,14%	5,80%	0,00%	10,14%

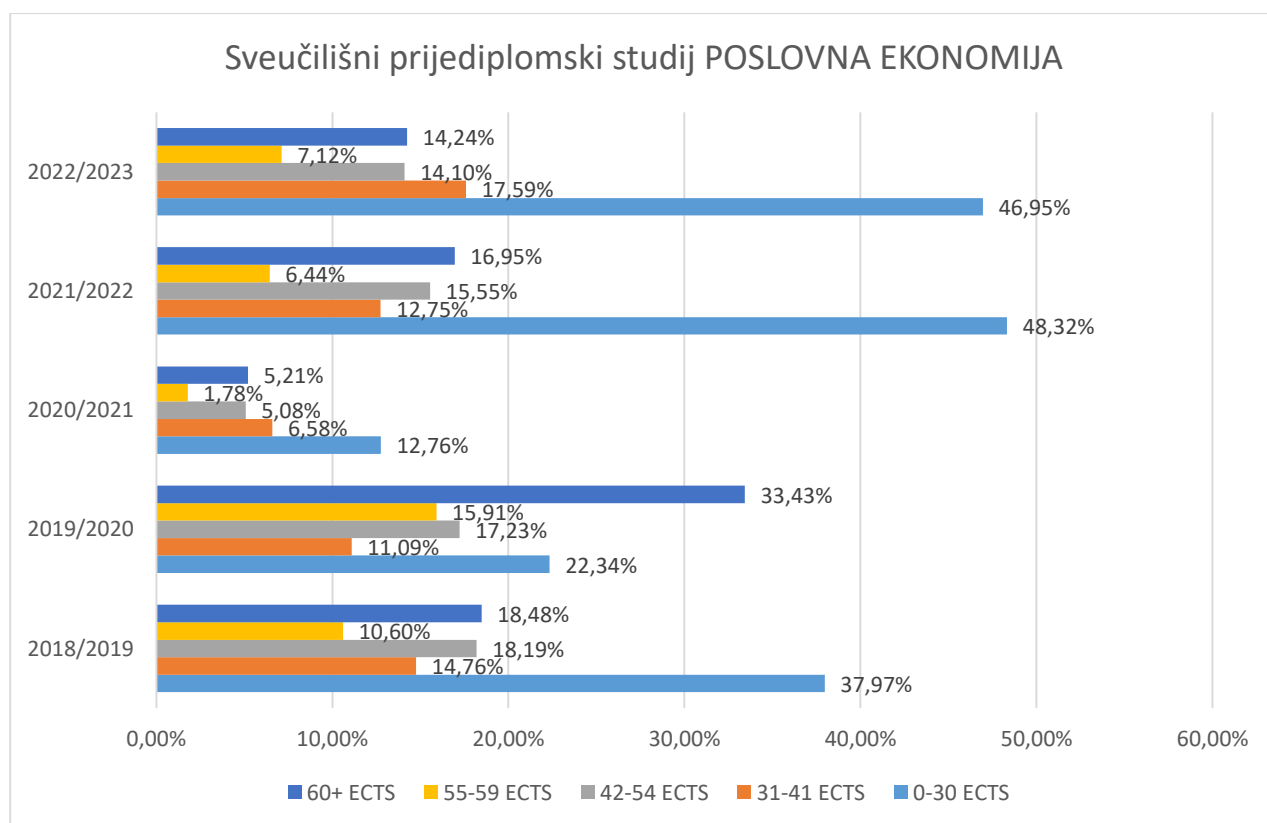
Ukupan broj studenata prema ostvarenim ECTS bodovima na Sveučilišnom prijediplomskom studiju POSLOVNA EKONOMIJA							postotak ostvarenih ECTS bodova u odnosu na broj upisanih studenata				
Akademska godina	ukupan broj studenata	broj studenata prema ostvarenim ECTS bodovima					0-30 ECTS	31-41 ECTS	42-54 ECTS	55-59 ECTS	60+ ECTS
		0-30 ECTS	31-41 ECTS	42-54 ECTS	55-59 ECTS	60+ ECTS	0-30 ECTS	31-41 ECTS	42-54 ECTS	55-59 ECTS	60+ ECTS
2018/2019	698	265	103	127	74	129	37,97%	14,76%	18,19%	10,60%	18,48%
2019/2020	685	153	76	118	109	229	22,34%	11,09%	17,23%	15,91%	33,43%
2020/2021	729	93	48	37	13	38	12,76%	6,58%	5,08%	1,78%	5,21%
2021/2022	714	345	91	111	46	121	48,32%	12,75%	15,55%	6,44%	16,95%
2022/2023	688	323	121	97	49	98	46,95%	17,59%	14,10%	7,12%	14,24%

Ukupan broj studenata prema ostvarenim ECTS bodovima na Sveučilišnom prijediplomskom studiju TURIZAM							postotak ostvarenih ECTS bodova u odnosu na broj upisanih studenata				
Akademska godina	ukupan broj studenata	broj studenata prema ostvarenim ECTS bodovima					0-30 ECTS	31-41 ECTS	42-54 ECTS	55-59 ECTS	60+ ECTS
		0-30 ECTS	31-41 ECTS	42-54 ECTS	55-59 ECTS	60+ ECTS	0-30 ECTS	31-41 ECTS	42-54 ECTS	55-59 ECTS	60+ ECTS
2018/2019	209	67	31	42	27	42	32,06%	14,83%	20,10%	12,92%	20,10%
2019/2020	218	34	29	49	29	77	15,60%	13,30%	22,48%	13,30%	35,32%
2020/2021	229	93	48	37	13	38	40,61%	20,96%	16,16%	5,68%	16,59%
2021/2022	231	120	23	34	11	43	51,95%	9,96%	14,72%	4,76%	18,61%
2022/2023	197	105	39	34	6	13	53,30%	19,80%	17,26%	3,05%	6,60%

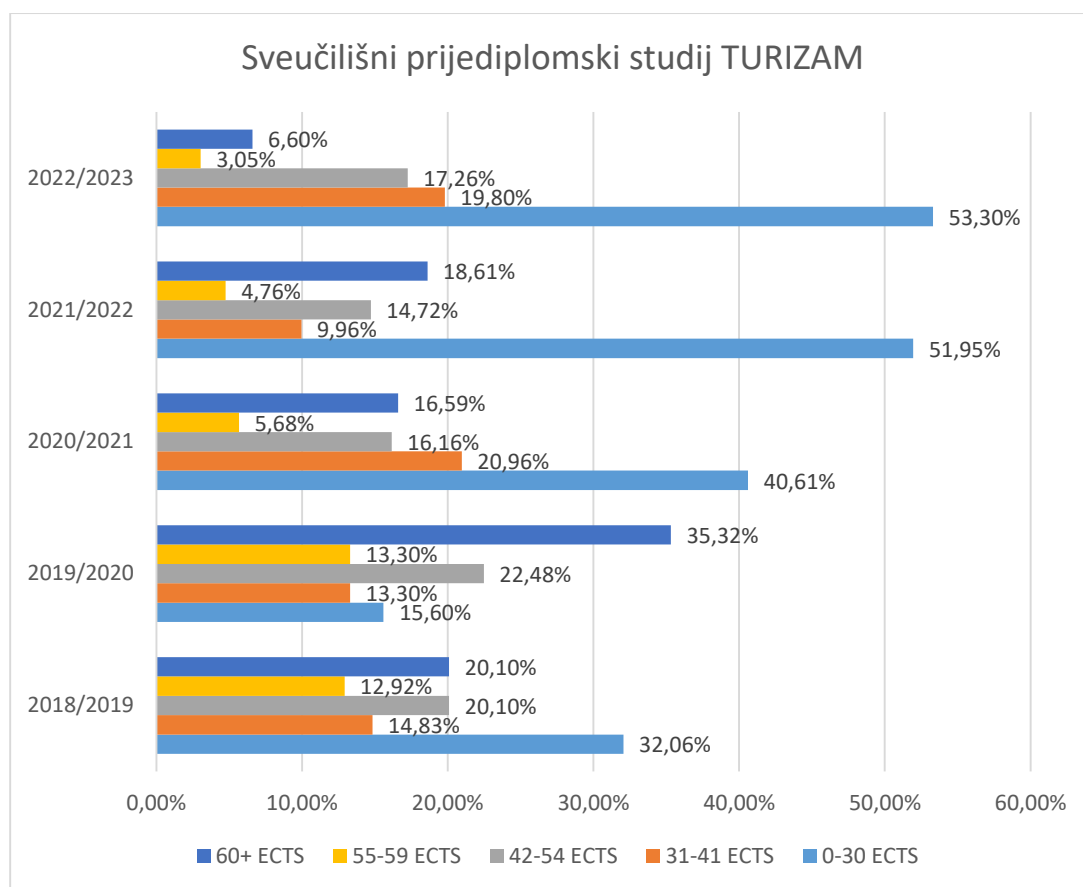
Graf 22: Postotak broja studenata sveučilišnog prijediplomskog studija EKONOMIJA prema ostvarenim ECTS bodovima u odnosu na ukupan broj upisanih studenata



Graf 63: Postotak broja studenata sveučilišnog prijediplomskog studija POSLOVNA EKONOMIJA prema ostvarenim ECTS bodovima u odnosu na ukupan broj upisanih studenata



Graf 74: Postotak broja studenata sveučilišnog prijediplomskog studija TURIZAM prema ostvarenim ECTS bodovima u odnosu na ukupan broj upisanih studenata



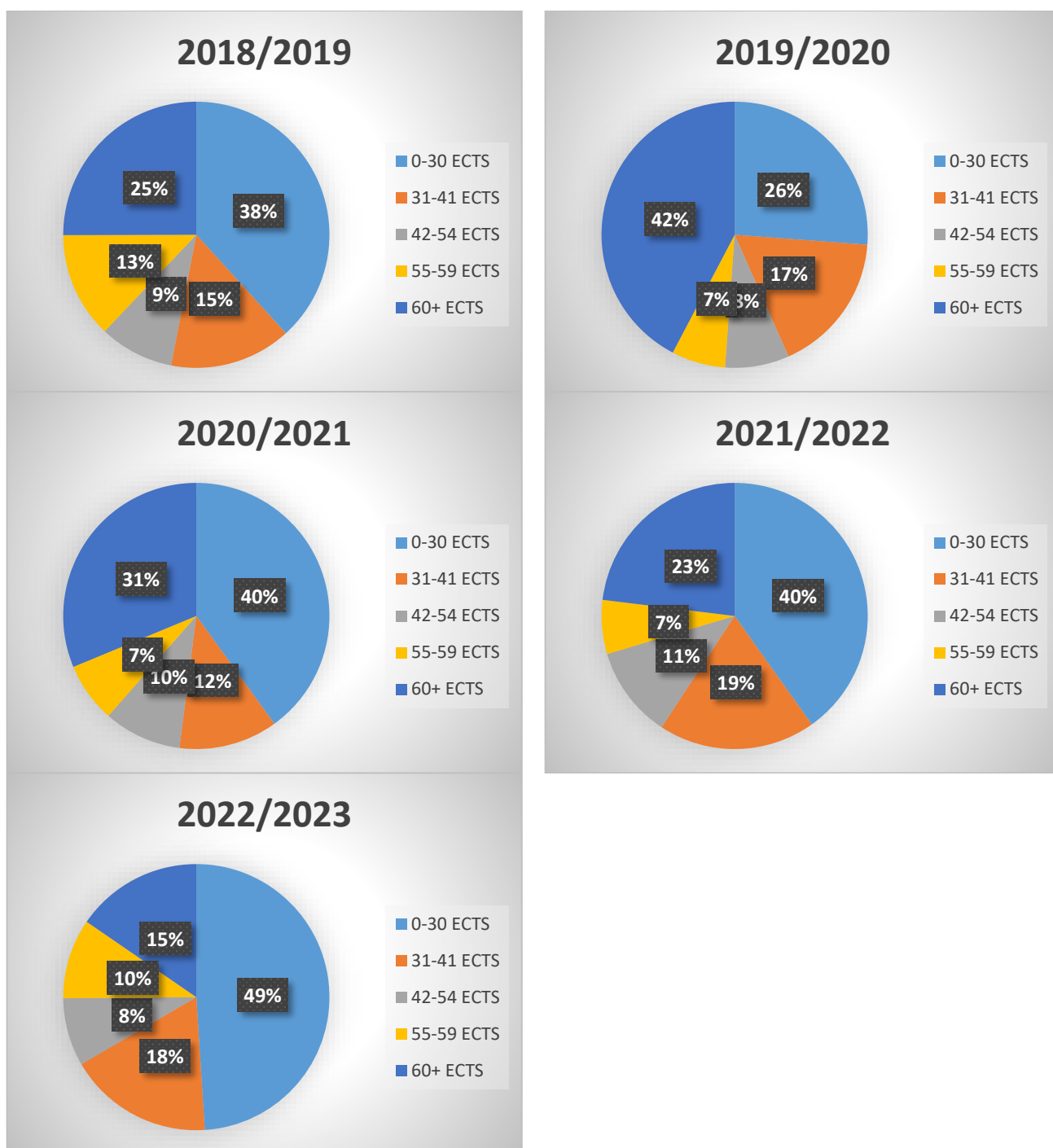
7.2 Sveučilišni diplomski studij

U akademskoj godini 2022./2023. najmanji je postotak studenata koji su ostvarili više od 55 ECTS bodova i iznosi 25%. Ujedno gotovo pola studenata upisanih na sveučilišne diplomске studije nije položilo više od 30 ECTS bodova.

Tablica22: Broj studenata prema ostvarenim ECTS bodovima na sveučilišnim diplomskim studijima

Akademska godina	ukupan broj studenata	broj studenata prema ostvarenim ECTS bodovima				
		0-30 ECTS	31-41 ECTS	42-54 ECTS	55-59 ECTS	60+ ECTS
2018/2019	574	220	85	52	74	144
2019/2020	565	148	97	44	37	239
2020/2021	592	237	71	56	43	185
2021/2022	503	202	96	56	33	116
2022/2023	545	267	96	45	53	84

Graf 25: Postotak broja studenata prema ostvarenim ECTS bodovima u odnosu na ukupan broj upisanih studenata sveučilišnih diplomskih studija



Analiza po studijima pokazuje kako su je udio studenta koji ostvare 55+ ECTS bodova najniži na studiju Ekonomija, a najviši na studiju Turizam pri čemu je isti na oba navedena studija u posljednjoj godini promatranja značajno smanjen. Na studiju Ekonomija time je u odnosu na prethodnu godinu prepolovljen, dok je na studiju Turizam i hotelijerstvo još drastičnije snižen sa 40% pao na 9,65%. S druge strane, udio studenata koji su ostvarili 0-30 ECTSa na sva tri se studija kreće u sličnim rasponima, a uočava se njihov posebno visok udio u ak. 2022/23 porast na studiju Ekonomija.

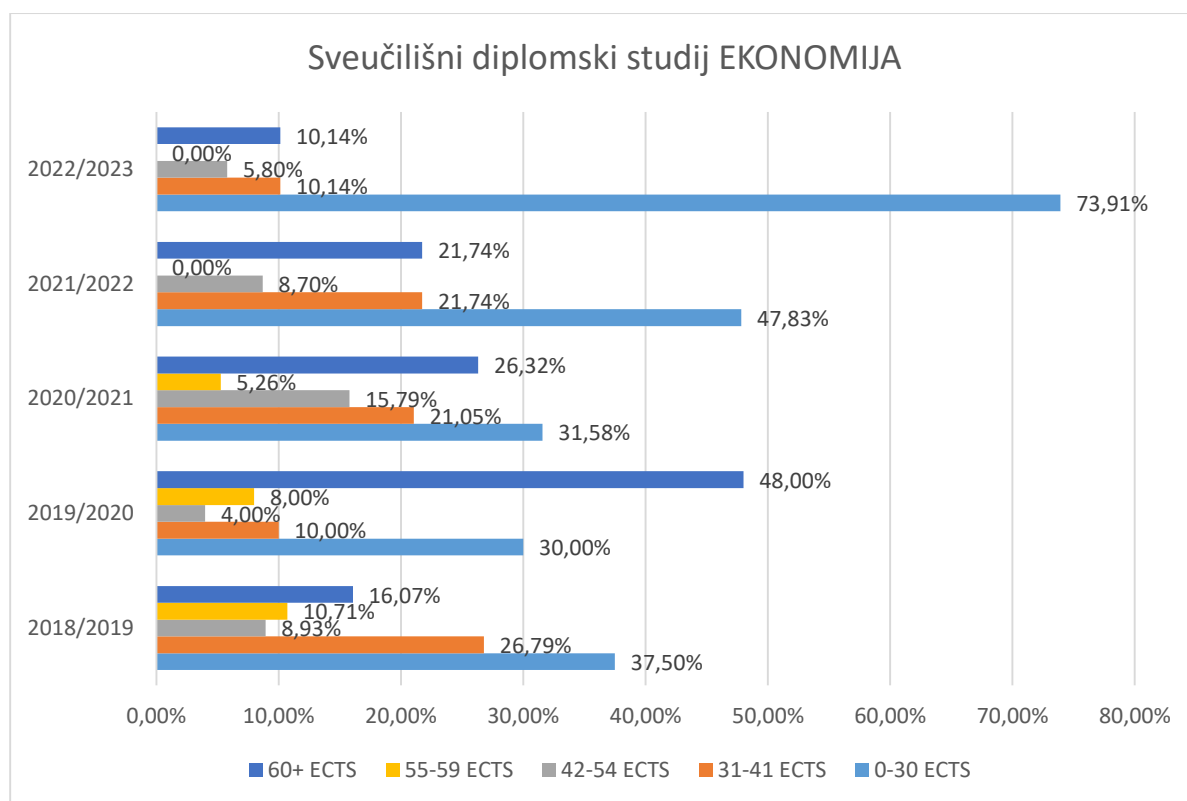
Tablica 23: Postotak broja studenata sveučilišnih diplomskih studija prema ostvarenim ECTS bodovima u odnosu na ukupan broj upisanih studenata

Ukupan broj studenata prema ostvarenim ECTS bodovima na Sveučilišnom diplomskom studiju EKONOMIJA											
Akademska godina	ukupan broj studenata	broj studenata prema ostvarenim ECTS bodovima					postotak ostvarenih ECTS bodova u odnosu na broj upisanih studenata				
		0-30 ECTS	31-41 ECTS	42-54 ECTS	55-59 ECTS	60+ ECTS	0-30 ECTS	31-41 ECTS	42-54 ECTS	55-59 ECTS	60+ ECTS
2018/2019	56	21	15	5	6	9	37,50%	26,79%	8,93%	10,71%	16,07%
2019/2020	50	15	5	2	4	24	30,00%	10,00%	4,00%	8,00%	48,00%
2020/2021	57	18	12	9	3	15	31,58%	21,05%	15,79%	5,26%	26,32%
2021/2022	46	22	10	4	0	10	47,83%	21,74%	8,70%	0,00%	21,74%
2022/2023	69	51	7	4	0	7	73,91%	10,14%	5,80%	0,00%	10,14%

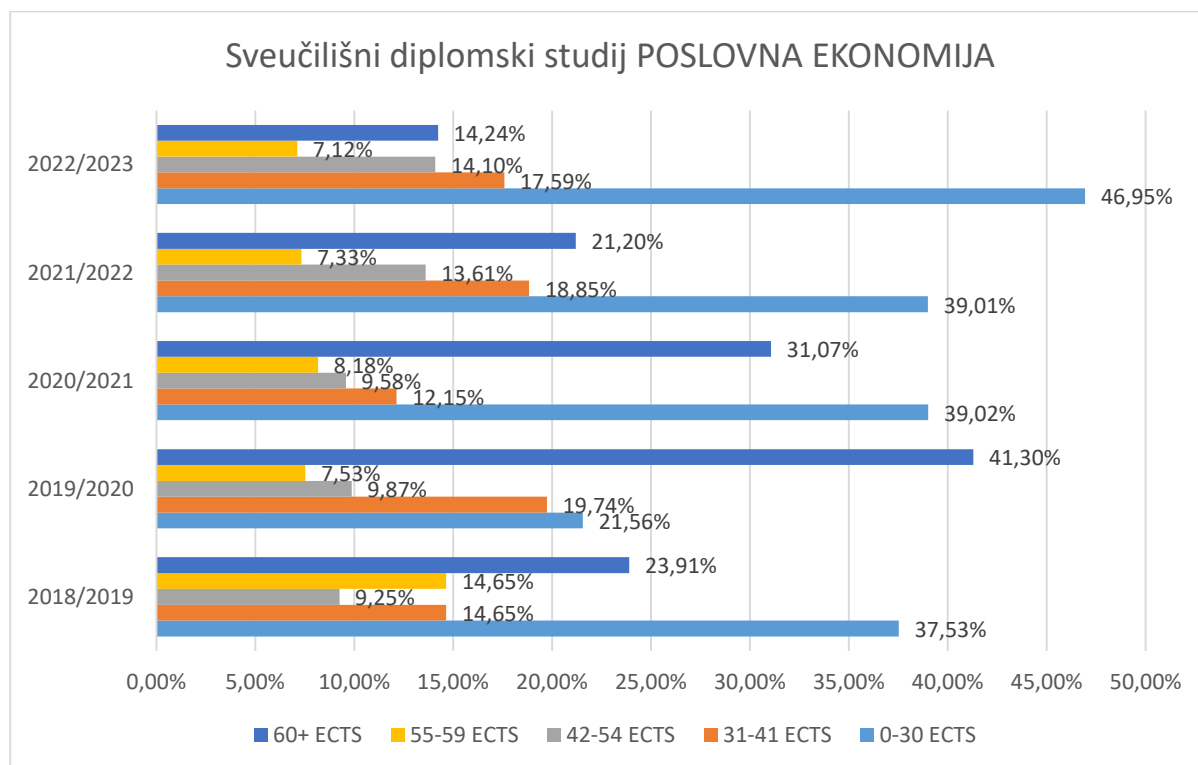
Ukupan broj studenata prema ostvarenim ECTS bodovima na Sveučilišnom diplomskom studiju POSLOVNA EKONOMIJA											
Akademska godina	ukupan broj studenata	broj studenata prema ostvarenim ECTS bodovima					postotak ostvarenih ECTS bodova u odnosu na broj upisanih studenata				
		0-30 ECTS	31-41 ECTS	42-54 ECTS	55-59 ECTS	60+ ECTS	0-30 ECTS	31-41 ECTS	42-54 ECTS	55-59 ECTS	60+ ECTS
2018/2019	389	146	57	36	57	93	37,53%	14,65%	9,25%	14,65%	23,91%
2019/2020	385	83	76	38	29	159	21,56%	19,74%	9,87%	7,53%	41,30%
2020/2021	428	167	52	41	35	133	39,02%	12,15%	9,58%	8,18%	31,07%
2021/2022	382	149	72	52	28	81	39,01%	18,85%	13,61%	7,33%	21,20%
2022/2023	688	323	121	97	49	98	46,95%	17,59%	14,10%	7,12%	14,24%

Ukupan broj studenata prema ostvarenim ECTS bodovima na Sveučilišnom diplomskom studiju TURIZAM I HOTELIJERSTVO											
Akademska godina	ukupan broj studenata	broj studenata prema ostvarenim ECTS bodovima					postotak ostvarenih ECTS bodova u odnosu na broj upisanih studenata				
		0-30 ECTS	31-41 ECTS	42-54 ECTS	55-59 ECTS	60+ ECTS	0-30 ECTS	31-41 ECTS	42-54 ECTS	55-59 ECTS	60+ ECTS
2018/2019	129	53	13	11	11	42	41,09%	10,08%	8,53%	8,53%	32,56%
2019/2020	130	50	16	4	4	56	38,46%	12,31%	3,08%	3,08%	43,08%
2020/2021	107	52	7	6	5	37	48,60%	6,54%	5,61%	4,67%	34,58%
2021/2022	75	31	14	0	5	25	41,33%	18,67%	0,00%	6,67%	33,33%
2022/2023	197	105	39	34	6	13	53,30%	19,80%	17,26%	3,05%	6,60%

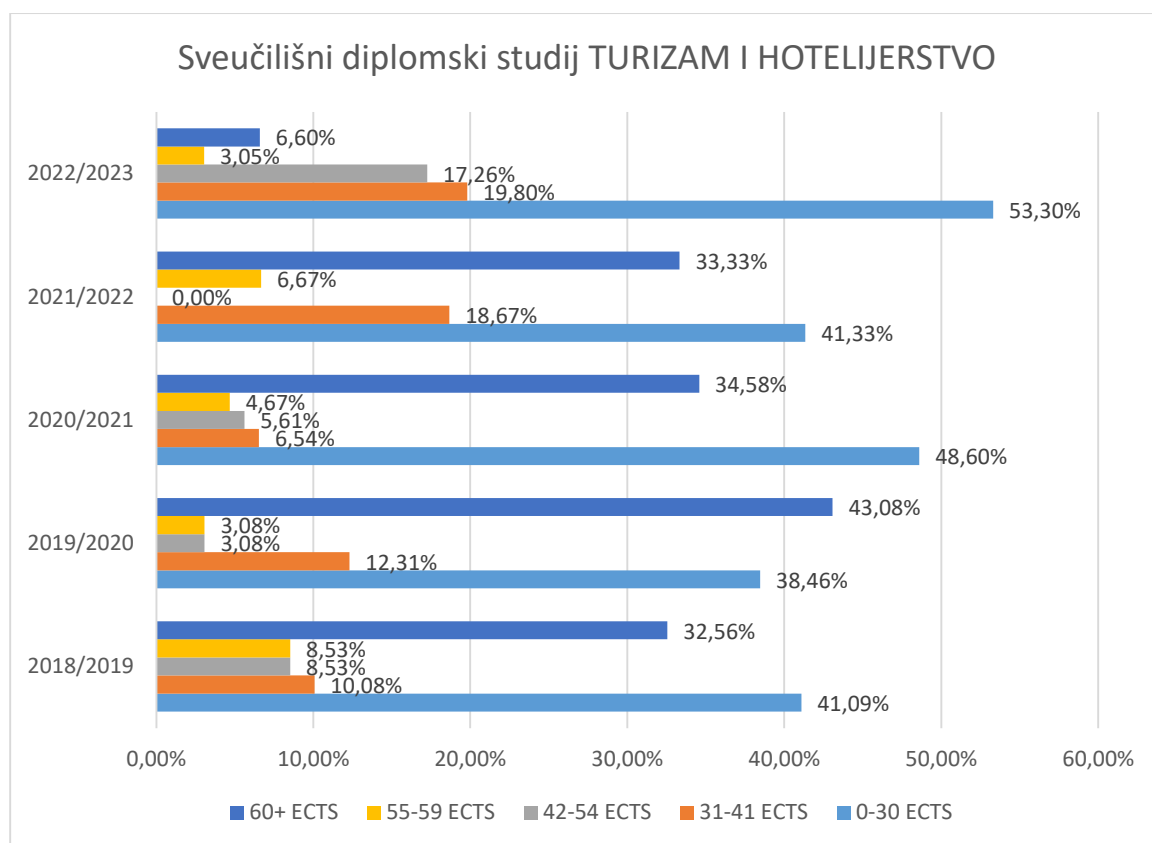
Graf 26: Postotak broja studenata sveučilišnog diplomskog studija EKONOMIJA prema ostvarenim ECTS bodovima u odnosu na ukupan broj upisanih studenata



Graf 27: Postotak broja studenata sveučilišnog diplomskog studija POSLOVNA EKONOMIJA prema ostvarenim ECTS bodovima u odnosu na ukupan broj upisanih studenata



Graf 28: Postotak broja studenata sveučilišnog diplomskog studija TURIZAM I HOTELIJERSTVO prema ostvarenim ECTS bodovima u odnosu na ukupan broj upisanih studenata



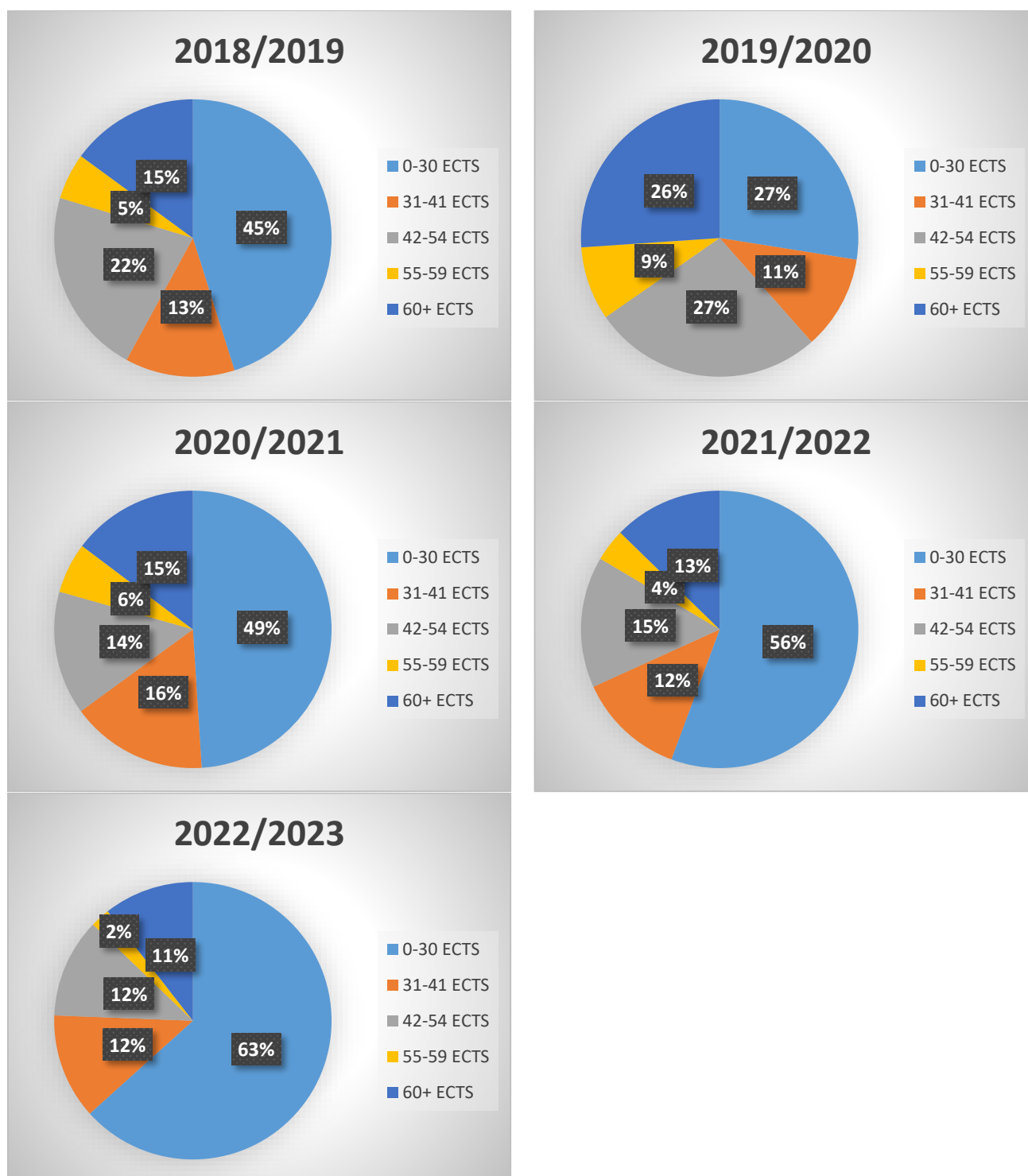
7.3 Stručni prijediplomski studij

Na stručnim prijediplomskim studijima, od 2019/20 broj i udio studenata s ostvarenih 0-30 ECTSa je u stalnom rastu te je u ak.g. 2022/23 iznosio 63%. Istodobno se udio studenata sa ostvarenih 55+ ECTSa u periodu promatranja smanjio sa 20 na 13%.

Tablica 24: Broj studenata prema ostvarenim ECTS bodovima na stručnim prijediplomskim studijima

Akademska godina	ukupan broj studenata	broj studenata prema ostvarenim ECTS bodovima				
		0-30 ECTS	31-41 ECTS	42-54 ECTS	55-59 ECTS	60+ ECTS
2018/2019	649	293	83	141	35	97
2019/2020	629	173	69	169	54	164
2020/2021	645	316	103	93	38	95
2021/2022	582	324	73	89	22	74
2022/2023	570	361	70	66	13	60

Graf 29: Postotak broja studenata prema ostvarenim ECTS bodovima u odnosu na ukupan broj upisanih studenata stručnih prijediplomskih studija



Uspješnost je na oba stručna prijediplomska studija, uz oscilacije po godinama, globalno usporediva.

Tablica 25: Postotak broja studenata stručnih prijediplomskih studija prema ostvarenim ECTS bodovima u odnosu na ukupan broj upisanih studenata

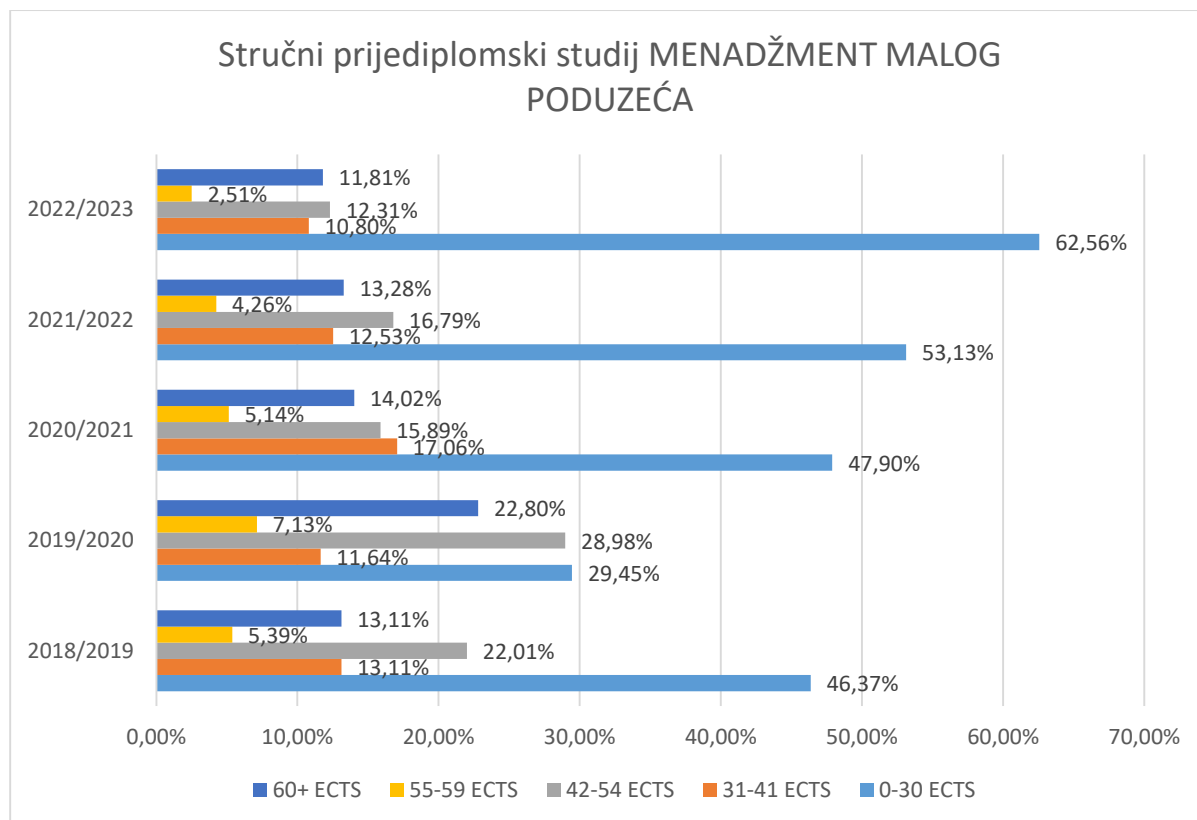
Ukupan broj studenata prema ostvarenim ECTS bodovima na Stručnom prijediplomskom studiju MENADŽMENT MALOG PODUZEĆA						
Akademsko godina	ukupan broj studenata	broj studenata prema ostvarenim ECTS bodovima				
Akademsko godina		0-30 ECTS	31-41 ECTS	42-54 ECTS	55-59 ECTS	60+ ECTS
2018/2019	427	198	56	94	23	56
2019/2020	421	124	49	122	30	96
2020/2021	428	205	73	68	22	60
2021/2022	399	212	50	67	17	53
2022/2023	398	249	43	49	10	47

postotak ostvarenih ECTS bodova u odnosu na broj upisanih studenata				
0-30 ECTS	31-41 ECTS	42-54 ECTS	55-59 ECTS	60+ ECTS
46,37%	13,11%	22,01%	5,39%	13,11%
29,45%	11,64%	28,98%	7,13%	22,80%
47,90%	17,06%	15,89%	5,14%	14,02%
53,13%	12,53%	16,79%	4,26%	13,28%
62,56%	10,80%	12,31%	2,51%	11,81%

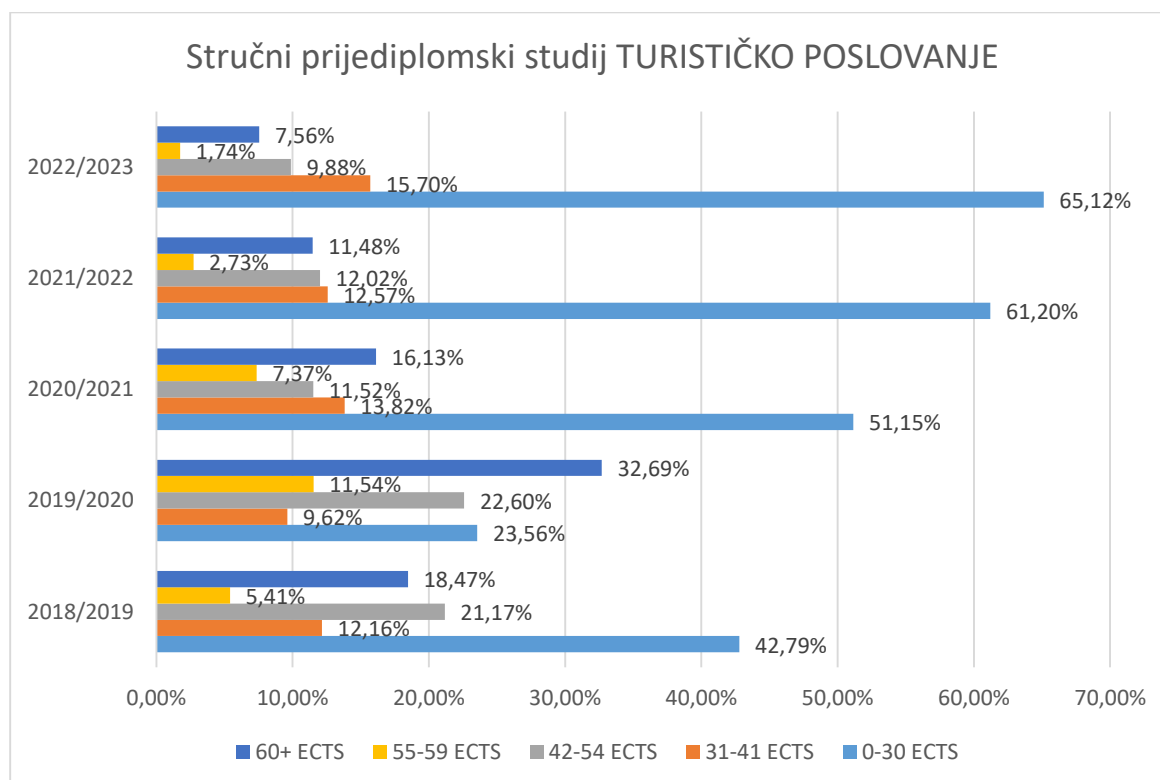
Ukupan broj studenata prema ostvarenim ECTS bodovima na **Stručnom prijediplomskom studiju TURISTIČKO POSLOVANJE**						
Akademsko godina	ukupan broj studenata	broj studenata prema ostvarenim ECTS bodovima				
Akademsko godina	0-30 ECTS	31-41 ECTS	42-54 ECTS	55-59 ECTS	60+ ECTS	
2018/2019	222	95	27	47	12	41
2019/2020	208	49	20	47	24	68
2020/2021	217	111	30	25	16	35
2021/2022	183	112	23	22	5	21
2022/2023	172	112	27	17	3	13

postotak ostvarenih ECTS bodova u odnosu na broj upisanih studenata				
0-30 ECTS	31-41 ECTS	42-54 ECTS	55-59 ECTS	60+ ECTS
42,79%	12,16%	21,17%	5,41%	18,47%
23,56%	9,62%	22,60%	11,54%	32,69%
51,15%	13,82%	11,52%	7,37%	16,13%
61,20%	12,57%	12,02%	2,73%	11,48%
65,12%	15,70%	9,88%	1,74%	7,56%

Graf 30: Postotak broja studenata stručnog prijediplomskog studija MENADŽMENT MALOG PODUZEĆA prema ostvarenim ECTS bodovima u odnosu na ukupan broj upisanih studenata



Graf 31: Postotak broja studenata stručnog prijediplomskog studija TURISTIČKO POSLOVANJE prema ostvarenim ECTS bodovima u odnosu na ukupan broj upisanih studenata



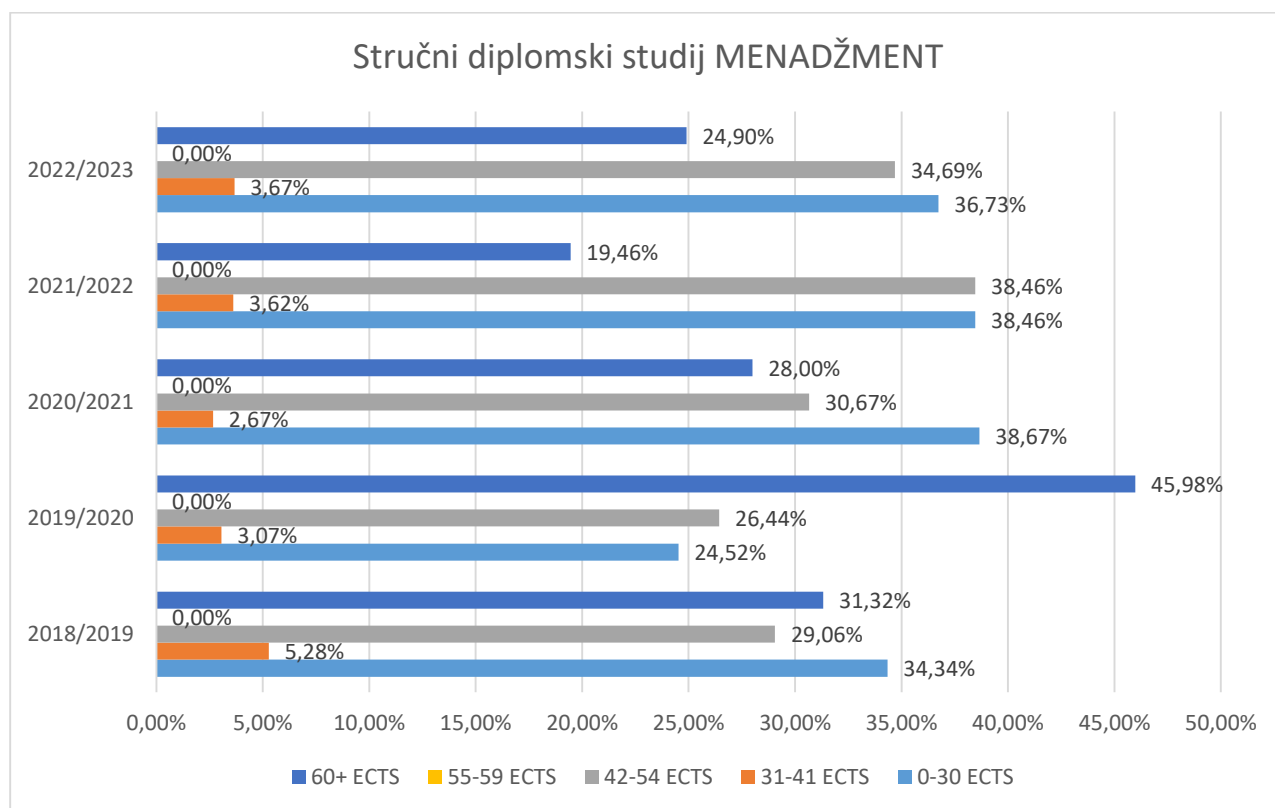
7.4 Stručni diplomski studij

Uspješnost na stručnom diplomskom studiju Menadžment očekivano je viša nego na stručnom prijediplomskom studiju, ali niža od iste na diplomskom sveučilišnom studiju. Najveći je udio studenata koji ostvare 0-30 ECTS, a blago niži udio imaju studenti koji su ostvarili 42-54 ECTS boda.

Tablica 26: Postotak broja studenata stručnog diplomskog studija prema ostvarenim ECTS bodovima u odnosu na ukupan broj upisanih studenata

Ukupan broj studenata prema ostvarenim ECTS bodovima na Stručnom diplomskom studiju MENADŽMENT							postotak ostvarenih ECTS bodova u odnosu na broj upisanih studenata				
Akademska godina	ukupan broj studenata	broj studenata prema ostvarenim ECTS bodovima									
		0-30 ECTS	31-41 ECTS	42-54 ECTS	55-59 ECTS	60+ ECTS	0-30 ECTS	31-41 ECTS	42-54 ECTS	55-59 ECTS	60+ ECTS
2018/2019	265	91	14	77	0	83	34,34%	5,28%	29,06%	0,00%	31,32%
2019/2020	261	64	8	69	0	120	24,52%	3,07%	26,44%	0,00%	45,98%
2020/2021	225	87	6	69	0	63	38,67%	2,67%	30,67%	0,00%	28,00%
2021/2022	221	85	8	85	0	43	38,46%	3,62%	38,46%	0,00%	19,46%
2022/2023	245	90	9	85	0	61	36,73%	3,67%	34,69%	0,00%	24,90%

Graf 32: Postotak broja studenata stručnog diplomskog studija MENADŽMENT prema ostvarenim ECTS bodovima u odnosu na ukupan broj upisanih studenata



8. Prolaznost studenata s prve na drugu godinu

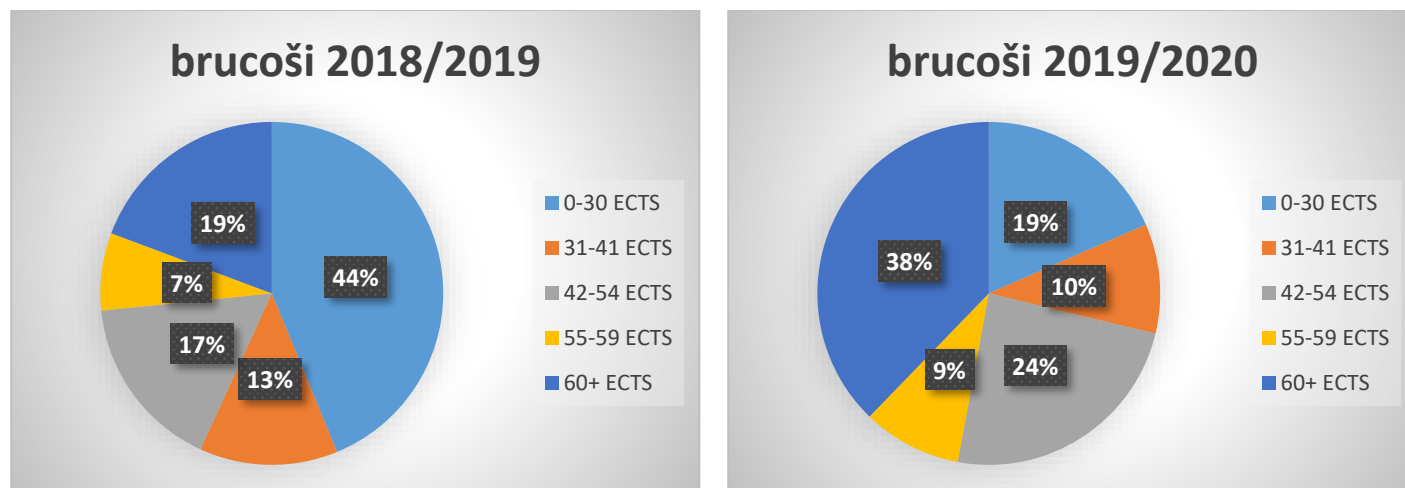
Prve godine studija se često pokazuju kao kritične u studiranju te se stoga posebno promatra prolaznost studenata sa prve na drugu godinu. Ona pokazuje da se od 2019/20 broj studenata koji je ostvario najmanji broj ECTS-a, do 30, kontinuirano povećava dok je vrlo blago smanjen broj studenata koji ostvaruju 55+ ECTS bodova.

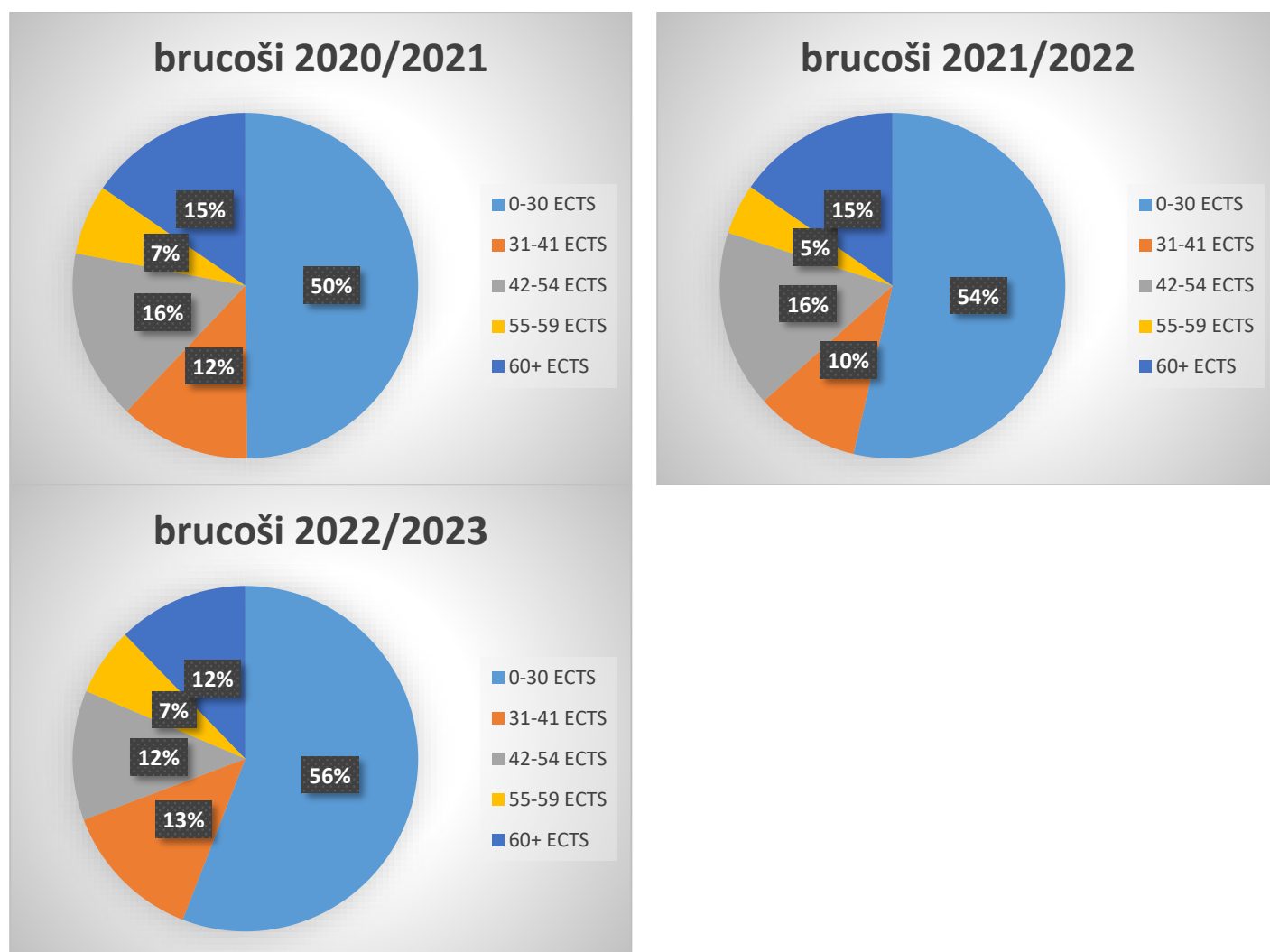
Grafikoni ispod pak pokazuju kako se i u relativnom iskazu udio studenata sa ostvarenih 0-30 ECTS bodova povećava i čini preko 56% u 2022/23, dok se udio studenata sa ostvarenih preko 55 ECTS bodova u petogodišnjem razdoblju sa 26% smanjio na 19%.

Tablica 27: Broj studenata prve godine prema ostvarenim ECTS bodovima u akademskoj godini

Akademska godina	Ukupno studenata upisano	broj studenata prema ostvarenim ECTS bodovima				
		0-30 ECTS	31-41 ECTS	42-54 ECTS	55-59 ECTS	60+ ECTS
2018/2019	1135	497	148	188	83	219
2019/2020	792	146	82	191	74	299
2020/2021	959	478	117	153	63	148
2021/2022	1018	546	99	169	48	156
2022/2023	1118	625	149	136	71	137

Graf 33: Postotak broja studenata prve godine prema ostvarenim ECTS bodovima u odnosu na ukupan broj upisanih studenata prvih godina





8.1 Sveučilišni prijediplomski studij

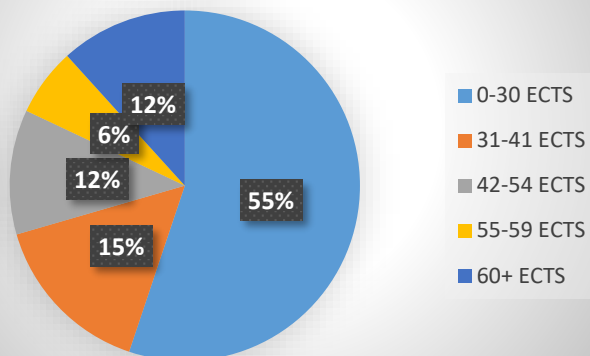
Spomenuti trend evidentan je i na najbrojnim studijima fakulteta, sveučilišnim prijediplomskim studijima, na kojima je broj studenata koji je ostvario 0-30 ECTS bodova od 2019/20 u stalnom rastu dok je broj studenata s ostvarenih 55+ ECTS bodova relativno stalan. Grafikon ispod pokazuju kako je u relativnom iskazu u promatranom periodu udio prve kategorije studenata porastao sa 55 na 61% a potonje sa smanjio sa 18 na 12%.

Tablica 28: Broj studenata prve godine prema ostvarenim ECTS bodovima na sveučilišnim prijediplomskim studijima

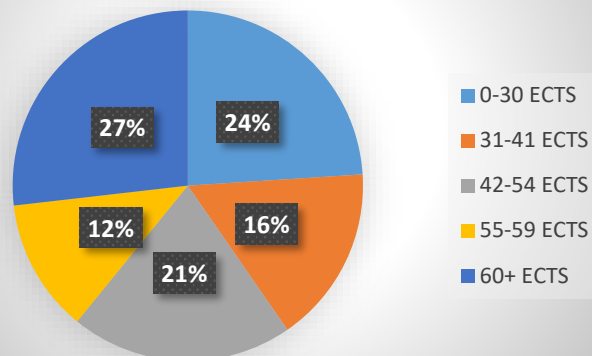
Akademska godina	Ukupno studenata upisano	broj studenata prema ostvarenim ECTS bodovima				
		0-30 ECTS	31-41 ECTS	42-54 ECTS	55-59 ECTS	60+ ECTS
2018/2019	495	273	76	57	31	58
2019/2020	317	76	52	65	39	85
2020/2021	417	255	63	38	19	42
2021/2022	425	288	45	36	16	40
2022/2023	491	302	88	42	18	41

Graf 34: Postotak broja studenata prve godine sveučilišnih prijediplomskih studija prema ostvarenim ECTS bodovima u odnosu na ukupan broj upisanih studenata prve godine

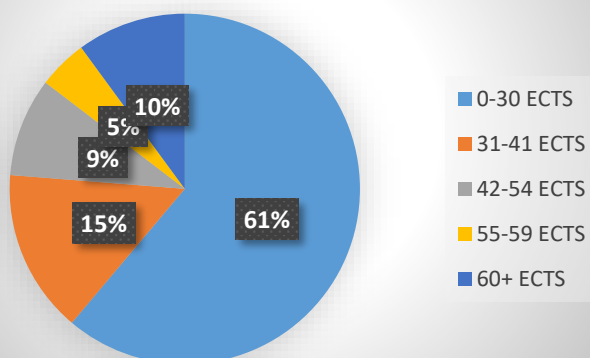
Ostvareni ECTS bodovi 1. god. sveuč. prijed. studiji 2018/2019



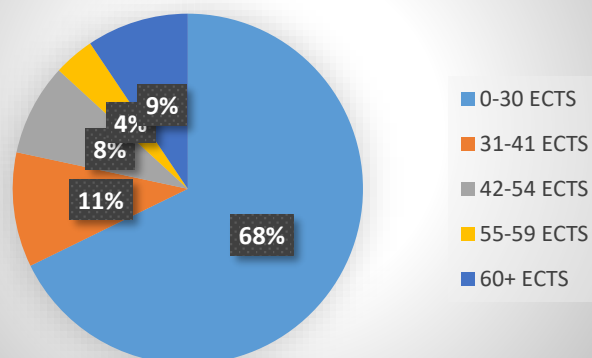
Ostvareni ECTS bodovi 1. god. sveuč. prijed. studiji 2019/2020



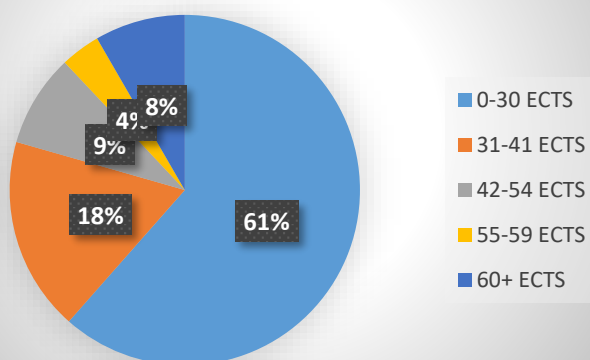
Ostvareni ECTS bodovi 1. god. sveuč. prijed. studiji 2020/2021



Ostvareni ECTS bodovi 1. god. sveuč. prijed. studiji 2021/2022



Ostvareni ECTS bodovi 1. god. sveuč. prijed. studiji 2022/2023

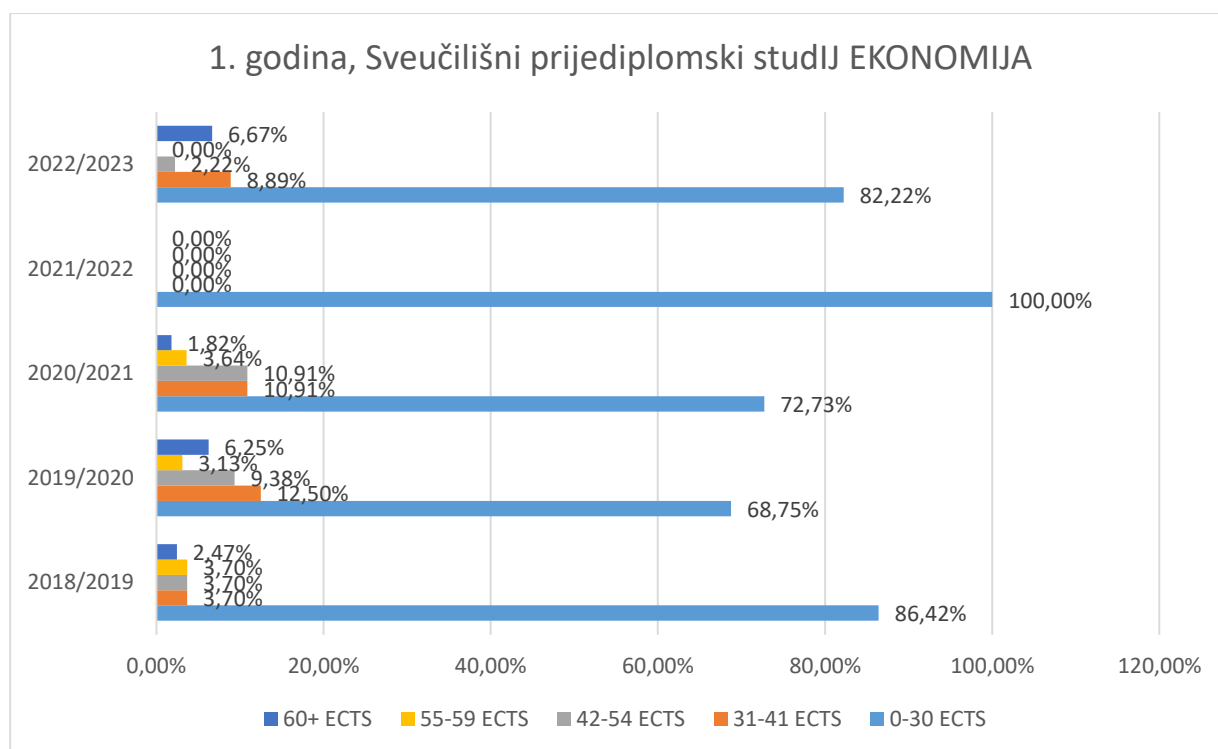


Analiza po studijima pokazuje kako je najlošija uspješnost studenata prve godine na studiju Ekonomija, a najbolja na studiju Poslovna ekonomija.

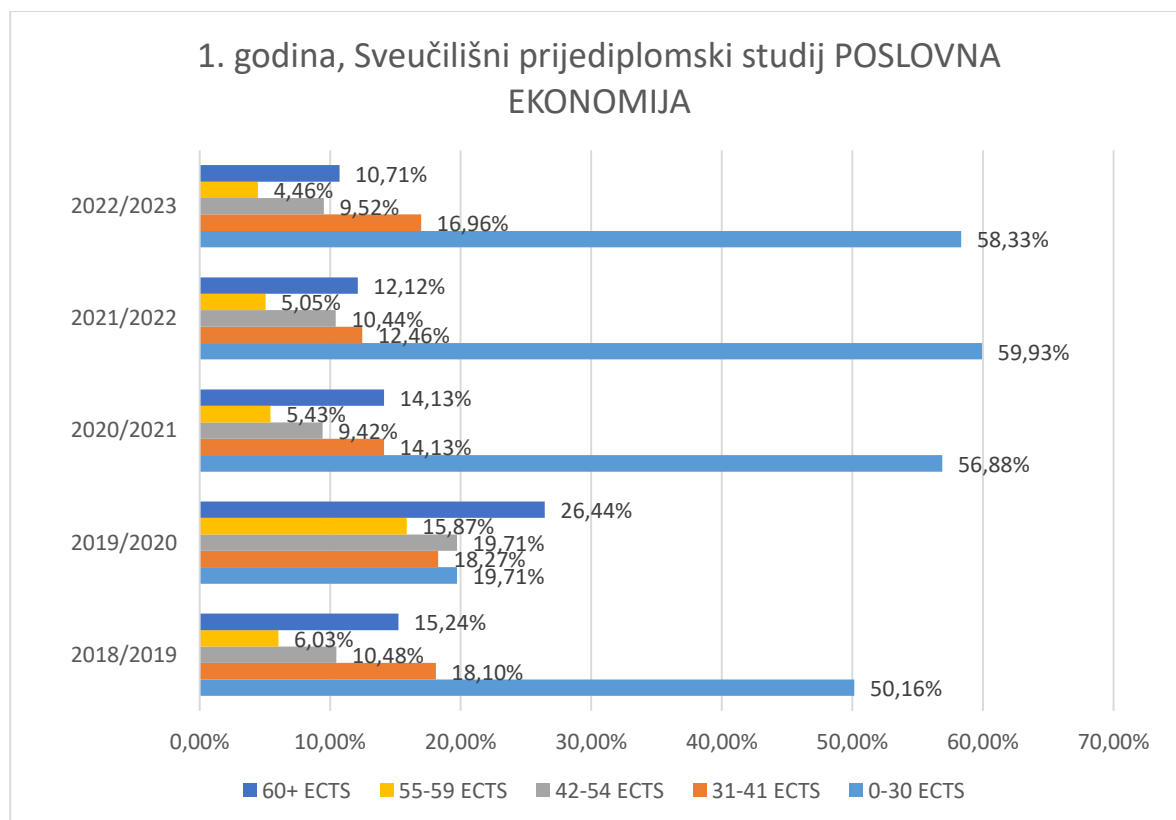
Tablica 29: Postotak broja studenata prve godine sveučilišnih prijediplomskih studija prema ostvarenim ECTS bodovima u odnosu na ukupan broj upisanih studenata

Ukupan broj studenata prve godine prema ostvarenim ECTS bodovima na Sveučilišnom prijediplomskom studiju EKONOMIJA											
Akademska godina	Ukupno studenata upisano	broj studenata prema ostvarenim ECTS bodovima					postotak ostvarenih ECTS bodova u odnosu na broj upisanih studenata 1 godine				
		0-30 ECTS	31-41 ECTS	42-54 ECTS	55-59 ECTS	60+ ECTS	0-30 ECTS	31-41 ECTS	42-54 ECTS	55-59 ECTS	60+ ECTS
2018/2019	81	70	3	3	3	2	86,42%	3,70%	3,70%	3,70%	2,47%
2019/2020	32	22	4	3	1	2	68,75%	12,50%	9,38%	3,13%	6,25%
2020/2021	55	40	6	6	2	1	72,73%	10,91%	10,91%	3,64%	1,82%
2021/2022	28	28	0	0	0	0	100,00%	0,00%	0,00%	0,00%	0,00%
2022/2023	45	37	4	1	0	3	82,22%	8,89%	2,22%	0,00%	6,67%
Ukupan broj studenata prve godine prema ostvarenim ECTS bodovima na Sveučilišnom prijediplomskom studiju POSLOVNA EKONOMIJA											
Akademska godina	Ukupno studenata upisano	broj studenata prema ostvarenim ECTS bodovima					postotak ostvarenih ECTS bodova u odnosu na broj upisanih studenata 1 godine				
		0-30 ECTS	31-41 ECTS	42-54 ECTS	55-59 ECTS	60+ ECTS	0-30 ECTS	31-41 ECTS	42-54 ECTS	55-59 ECTS	60+ ECTS
2018/2019	315	158	57	33	19	48	50,16%	18,10%	10,48%	6,03%	15,24%
2019/2020	208	41	38	41	33	55	19,71%	18,27%	19,71%	15,87%	26,44%
2020/2021	276	157	39	26	15	39	56,88%	14,13%	9,42%	5,43%	14,13%
2021/2022	297	178	37	31	15	36	59,93%	12,46%	10,44%	5,05%	12,12%
2022/2023	336	196	57	32	15	36	58,33%	16,96%	9,52%	4,46%	10,71%
Ukupan broj studenata prve godine prema ostvarenim ECTS bodovima na Sveučilišnom prijediplomskom studiju TURIZAM											
Akademska godina	Ukupno studenata upisano	broj studenata prema ostvarenim ECTS bodovima					postotak ostvarenih ECTS bodova u odnosu na broj upisanih studenata 1 godine				
		0-30 ECTS	31-41 ECTS	42-54 ECTS	55-59 ECTS	60+ ECTS	0-30 ECTS	31-41 ECTS	42-54 ECTS	55-59 ECTS	60+ ECTS
2018/2019	99	45	16	21	9	8	45,45%	16,16%	21,21%	9,09%	8,08%
2019/2020	77	13	10	21	5	28	16,88%	12,99%	27,27%	6,49%	36,36%
2020/2021	86	58	18	6	2	2	67,44%	20,93%	6,98%	2,33%	2,33%
2021/2022	100	82	8	5	1	4	82,00%	8,00%	5,00%	1,00%	4,00%
2022/2023	110	69	27	9	3	2	62,73%	24,55%	8,18%	2,73%	1,82%

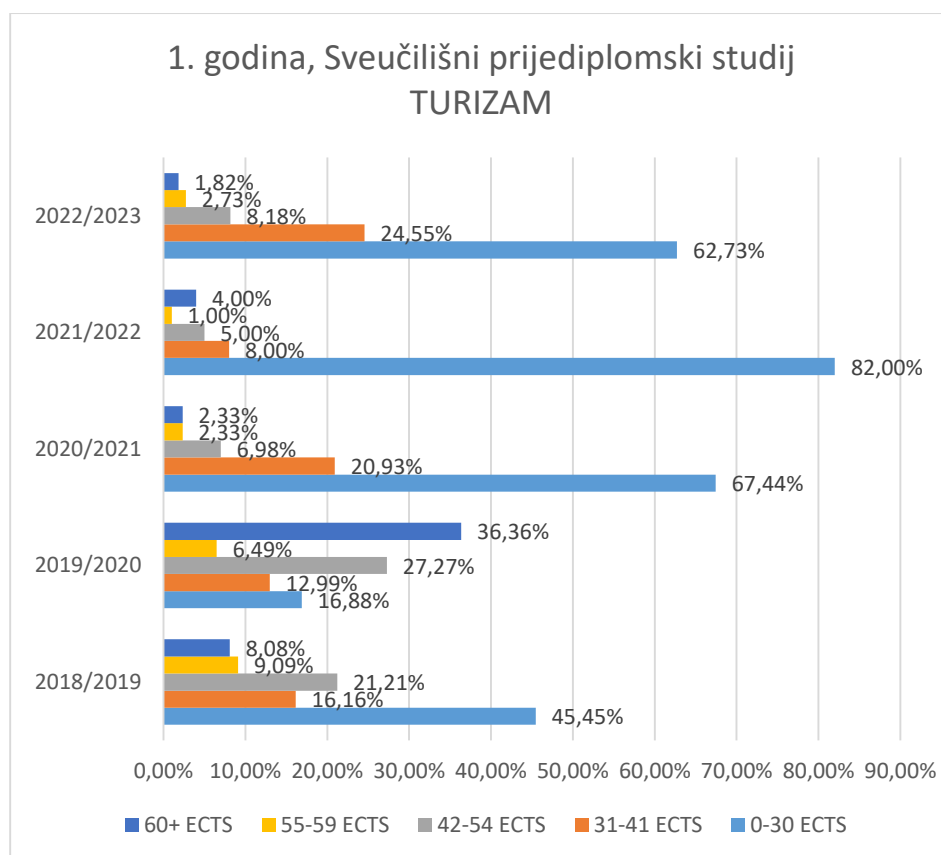
Graf 35: Postotak broja studenata prve godine sveučilišnog prijediplomskog studija EKONOMIJA prema ostvarenim ECTS bodovima u odnosu na ukupan broj upisanih studenata



Graf 36: Postotak broja studenata prve godine sveučilišnog prijediplomskog studija POSLOVNA EKONOMIJA prema ostvarenim ECTS bodovima u odnosu na ukupan broj upisanih studenata



Graf 37: : Postotak broja studenata prve godine sveučilišnog prijediplomskog studija TURIZAM prema ostvarenim ECTS bodovima u odnosu na ukupan broj upisanih studenata



8.2 Sveučilišni diplomski studij

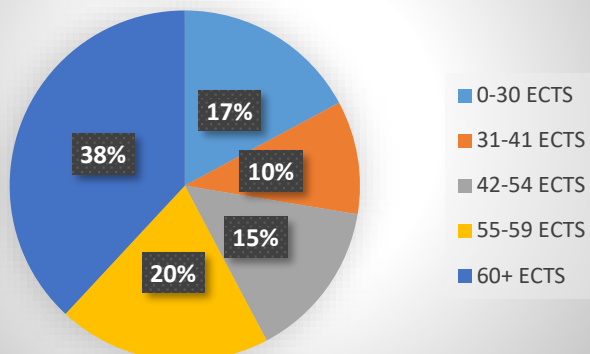
Na diplomskom sveučilišnom studiju uspješnost studenata prve godine najviša je od svih promatranih studija. Značajan je broj i udio studenata koji ostvaruju 55+ ECTS bodova iako isti iz godine u godinu i opada. S druge strane, udio studenata sa ostvarenih 0-30 ECTS bodova se od 2019/20 povećava te je posebno porastao u ak.g. 2022 i iznosio 32% (u odnosu na 20% godinu prije).

Tablica 30: Broj studenata prve godine prema ostvarenim ECTS bodovima na sveučilišnim diplomskim studijima

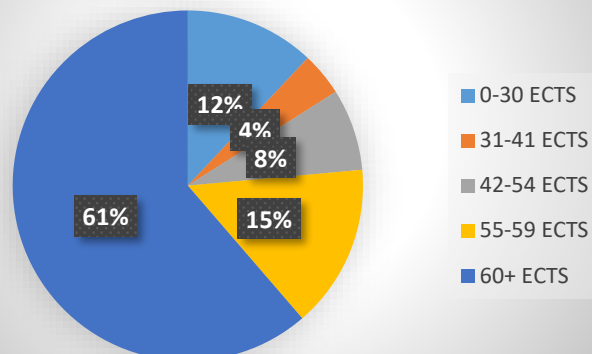
Akademska godina	Ukupno studenata upisano	broj studenata prema ostvarenim ECTS bodovima				
		0-30 ECTS	31-41 ECTS	42-54 ECTS	55-59 ECTS	60+ ECTS
2018/2019	239	41	25	35	47	91
2019/2020	225	27	9	17	34	138
2020/2021	228	38	24	53	42	71
2021/2022	212	43	20	40	32	77
2022/2023	225	71	28	32	50	44

Graf 36: Postotak broja studenata prve godine sveučilišnih diplomskih studija prema ostvarenim ECTS bodovima u odnosu na ukupan broj upisanih studenata prve godine

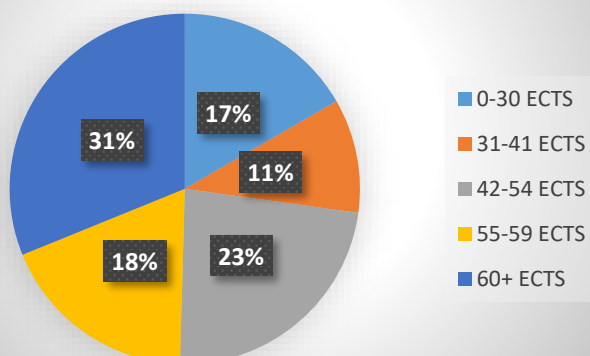
Ostvareni ECTS bodovi 1. god. sveuč. dipl. studiji 2018/2019



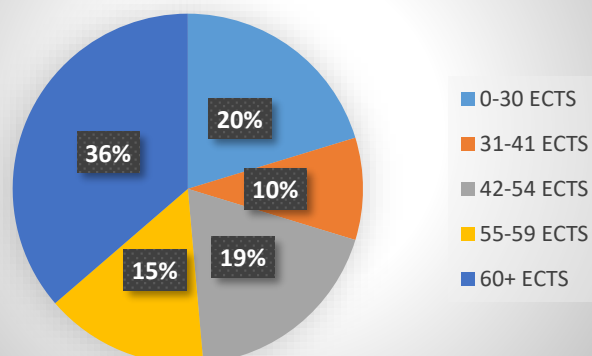
Ostvareni ECTS bodovi 1. god. sveuč. dipl. studiji 2019/2020



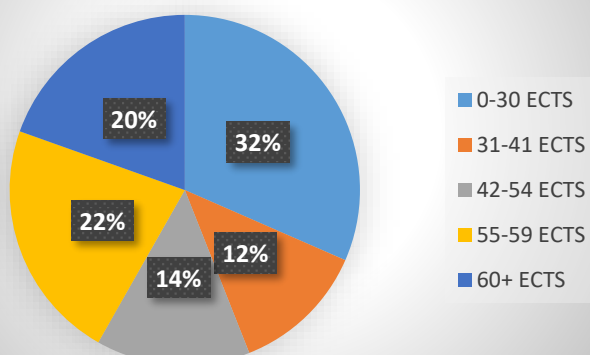
Ostvareni ECTS bodovi 1. god. sveuč. dipl. studiji 2020/2021



Ostvareni ECTS bodovi 1. god. sveuč. dipl. studiji 2021/2022



Ostvareni ECTS bodovi 1. god. sveuč. dipl. studiji 2022/2023

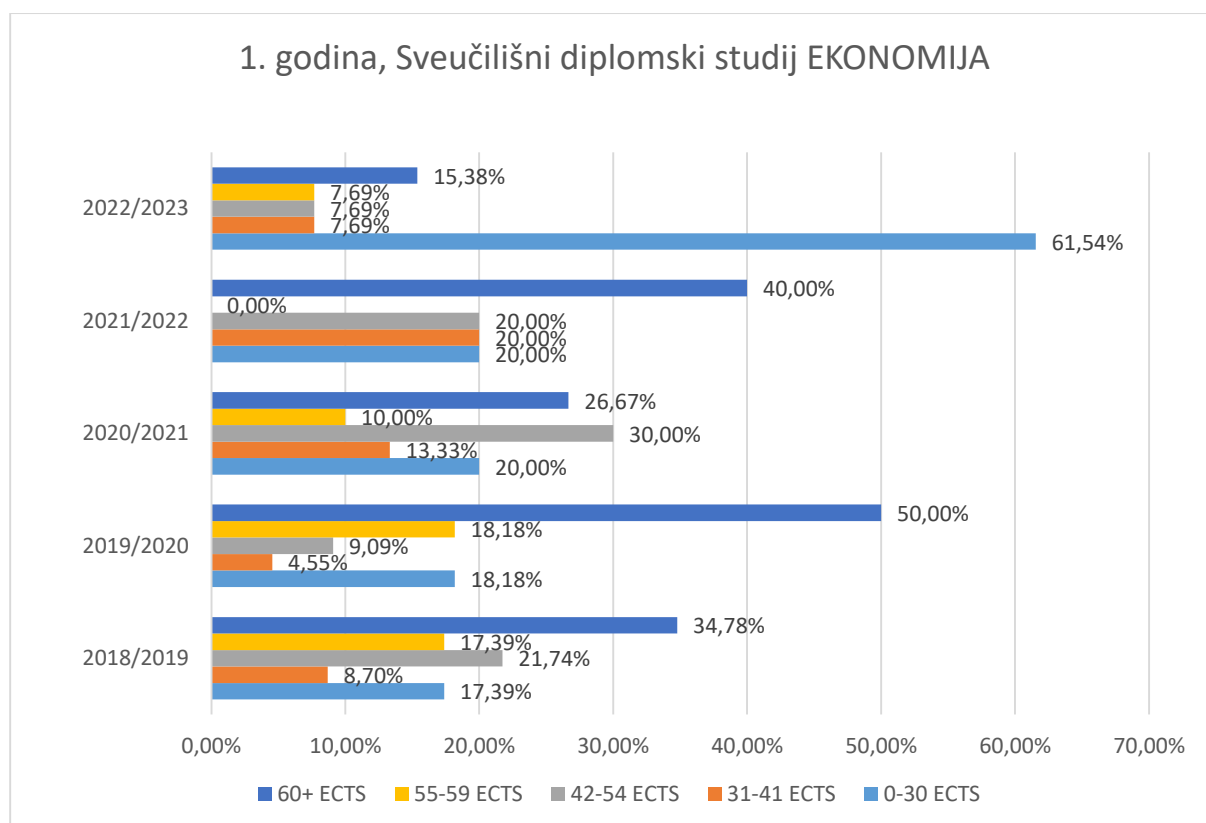


Promatrano po studijima, uočava se kako je najbolja uspješnost na studiju Turizam i hotelijerstvo dok je najlošija na studiju Ekonomije. Na potonjem je u ak.g. 2022/23 cca 23% studenata ostvarilo 55+ ECTS bodova u odnosu na 62% na studiju Turizma i 39% na studiju Poslovne ekonomije.

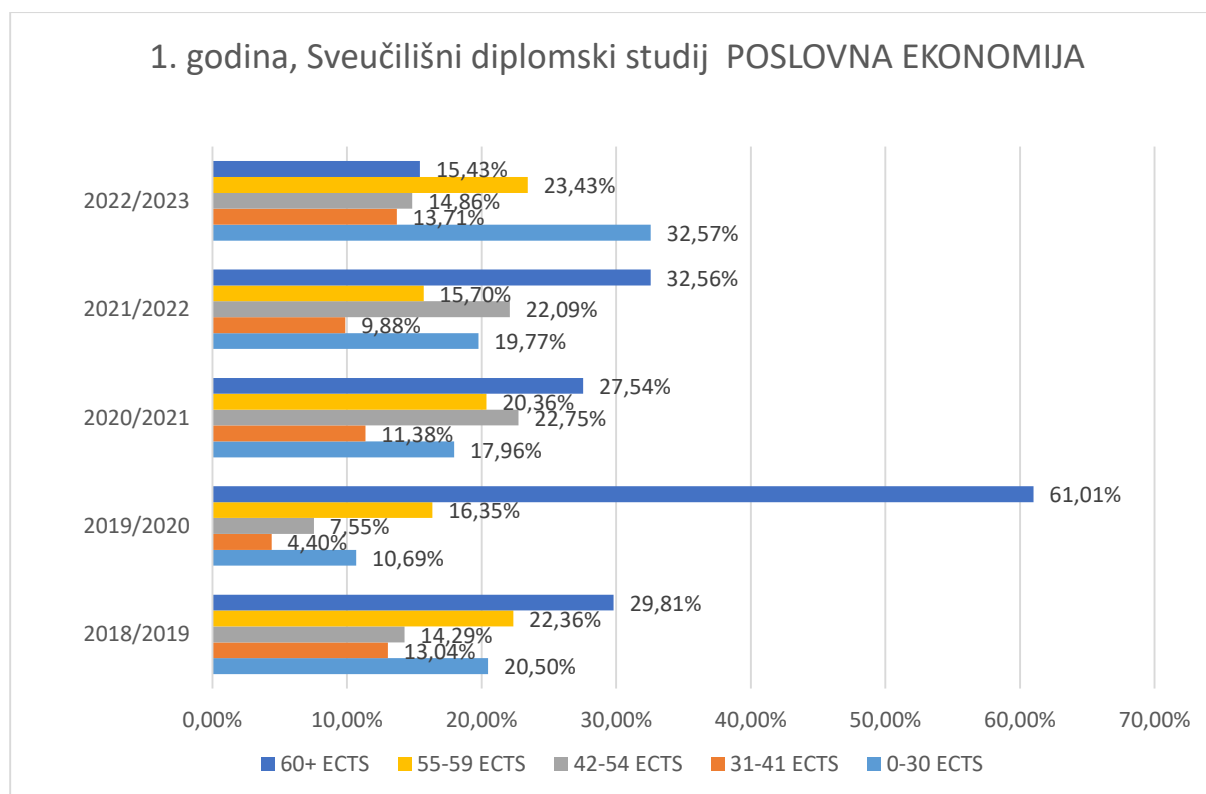
Tablica 31: Postotak broja studenata prve godine sveučilišnih diplomskih studija prema ostvarenim ECTS bodovima u odnosu na ukupan broj upisanih studenata

Ukupan broj studenata prve godine prema ostvarenim ECTS bodovima na Sveučilišnom diplomskom studiju EKONOMIJA											
Akademska godina	Ukupno studenata upisano	broj studenata prema ostvarenim ECTS bodovima					postotak ostvarenih ECTS bodova u odnosu na broj upisanih studenata 1 godine				
		0-30 ECTS	31-41 ECTS	42-54 ECTS	55-59 ECTS	60+ ECTS	0-30 ECTS	31-41 ECTS	42-54 ECTS	55-59 ECTS	60+ ECTS
2018/2019	23	4	2	5	4	8	17,39%	8,70%	21,74%	17,39%	34,78%
2019/2020	22	4	1	2	4	11	18,18%	4,55%	9,09%	18,18%	50,00%
2020/2021	30	6	4	9	3	8	20,00%	13,33%	30,00%	10,00%	26,67%
2021/2022	10	2	2	2	0	4	20,00%	20,00%	20,00%	0,00%	40,00%
2022/2023	13	8	1	1	1	2	61,54%	7,69%	7,69%	7,69%	15,38%
Ukupan broj studenata prve godine prema ostvarenim ECTS bodovima na Sveučilišnom diplomskom studiju POSLOVNA EKONOMIJA											
Akademska godina	Ukupno studenata upisano	broj studenata prema ostvarenim ECTS bodovima					postotak ostvarenih ECTS bodova u odnosu na broj upisanih studenata 1 godine				
		0-30 ECTS	31-41 ECTS	42-54 ECTS	55-59 ECTS	60+ ECTS	0-30 ECTS	31-41 ECTS	42-54 ECTS	55-59 ECTS	60+ ECTS
2018/2019	161	33	21	23	36	48	20,50%	13,04%	14,29%	22,36%	29,81%
2019/2020	159	17	7	12	26	97	10,69%	4,40%	7,55%	16,35%	61,01%
2020/2021	167	30	19	38	34	46	17,96%	11,38%	22,75%	20,36%	27,54%
2021/2022	172	34	17	38	27	56	19,77%	9,88%	22,09%	15,70%	32,56%
2022/2023	175	57	24	26	41	27	32,57%	13,71%	14,86%	23,43%	15,43%
Ukupan broj studenata prve godine prema ostvarenim ECTS bodovima na Sveučilišnom diplomskom studiju TURIZAM											
Akademska godina	Ukupno studenata upisano	broj studenata prema ostvarenim ECTS bodovima					postotak ostvarenih ECTS bodova u odnosu na broj upisanih studenata 1 godine				
		0-30 ECTS	31-41 ECTS	42-54 ECTS	55-59 ECTS	60+ ECTS	0-30 ECTS	31-41 ECTS	42-54 ECTS	55-59 ECTS	60+ ECTS
2018/2019	55	4	2	7	7	35	7,27%	3,64%	12,73%	12,73%	63,64%
2019/2020	44	6	1	3	4	30	13,64%	2,27%	6,82%	9,09%	68,18%
2020/2021	31	2	1	6	5	17	6,45%	3,23%	19,35%	16,13%	54,84%
2021/2022	30	7	1	0	5	17	23,33%	3,33%	0,00%	16,67%	56,67%
2022/2023	37	6	3	5	8	15	16,22%	8,11%	13,51%	21,62%	40,54%

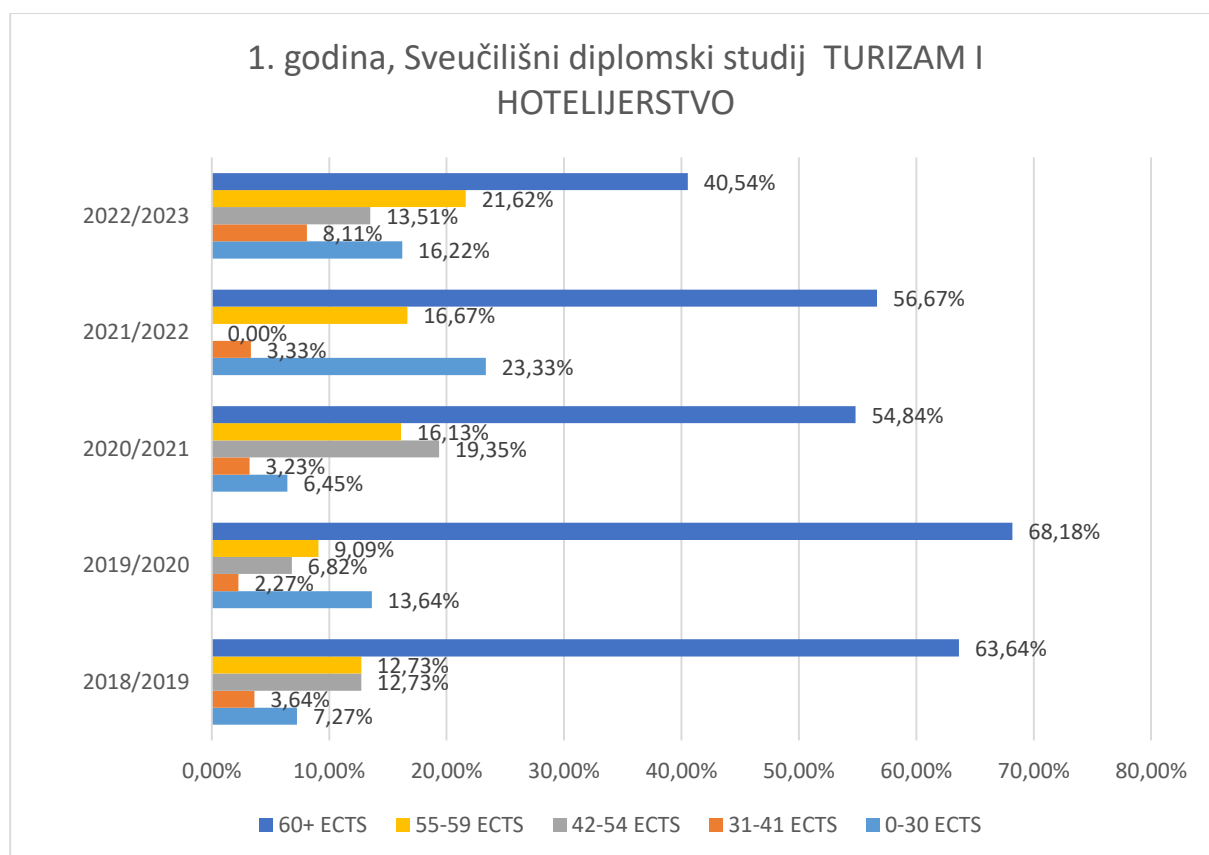
Graf 37: Postotak broja studenata prve godine sveučilišnog diplomskog studija EKONOMIJA prema ostvarenim ECTS bodovima u odnosu na ukupan broj upisanih studenata



Graf 8: Postotak broja studenata prve godine sveučilišnog diplomskog studija POSLOVNA EKONOMIJA prema ostvarenim ECTS bodovima u odnosu na ukupan broj upisanih studenata



Graf 9: Postotak broja studenata prve godine sveučilišnog diplomskog studija TURIZAM I HOTELIJERSTVO prema ostvarenim ECTS bodovima u odnosu na ukupan broj upisanih studenata



8.3 Stručni prijediplomski studij

Na stručnom prijediplomskom studiju najlošija je uspješnost te su brojke studenata koji ostvare 55+ ECTS bodova od početka promatranja do danas niske (5 do 27 studenata). Paralelno, od 2019/20 se povećava broj studenata koji ostvaruju 0-30 ECTS bodova.

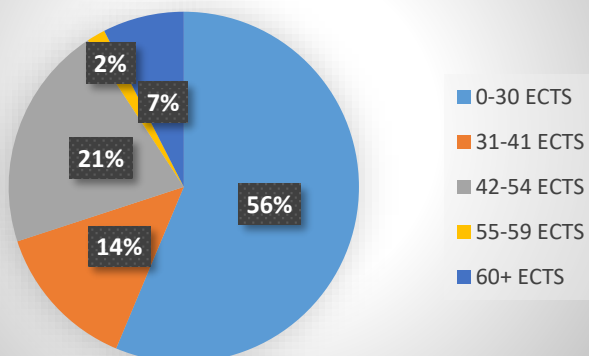
Tako se i struktura studenata s obzirom na ostvarene ECTS bodove kontinuirano pogoršava te se sa početnih 56% u 2018/19, u 2022/23 udio studenata sa ostvarenih 0-30 ECTS bodova popeo na 75%. S druge strane udio studenata koji ostvaruju 55+ ECTS bodova je sa 9% u 2018/19 snižen na 4% u ak.g. 2022/23.

Tablica 32: Broj studenata prve godine prema ostvarenim ECTS bodovima na stručnim prijediplomskim studijima

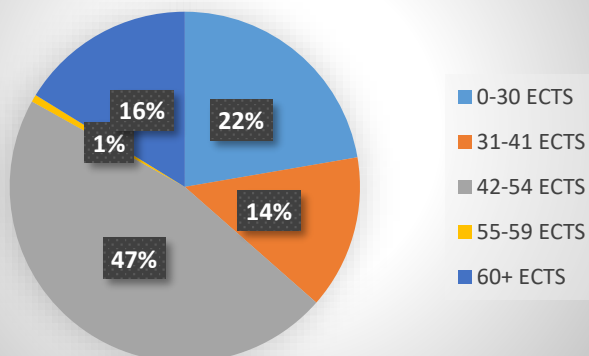
Akademska godina	Ukupno studenata upisano	broj studenata prema ostvarenim ECTS bodovima				
		0-30 ECTS	31-41 ECTS	42-54 ECTS	55-59 ECTS	60+ ECTS
2018/2019	293	165	40	61	5	22
2019/2020	148	33	21	69	1	24
2020/2021	242	168	28	33	2	11
2021/2022	271	192	32	42	0	5
2022/2023	303	228	32	30	3	10

Graf 10: Postotak broja studenata prve godine stručnih prijediplomskih studija prema ostvarenim ECTS bodovima u odnosu na ukupan broj upisanih studenata prve godine

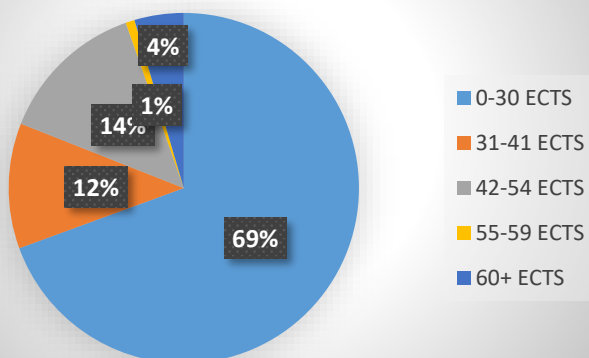
Ostvareni ECTS bodovi 1. god. struč. prijedipl. studiji 2018/2019



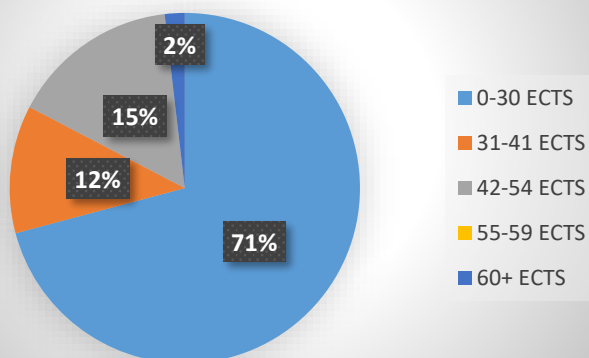
Ostvareni ECTS bodovi 1. god. struč. prijedipl. studiji 2019/2020



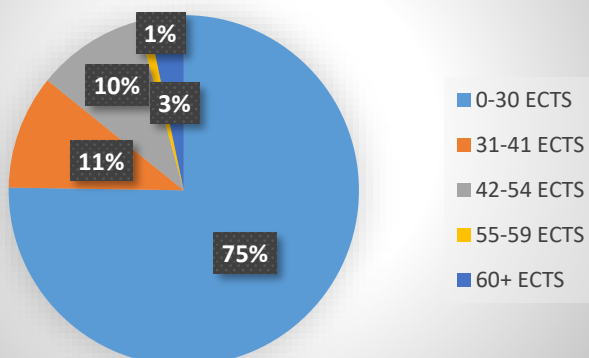
Ostvareni ECTS bodovi 1. god. struč. prijedipl. studiji 2020/2021



Ostvareni ECTS bodovi 1. god. struč. prijedipl. studiji 2021/2022



Ostvareni ECTS bodovi 1. god. struč. prijedipl. studiji 2022/2023

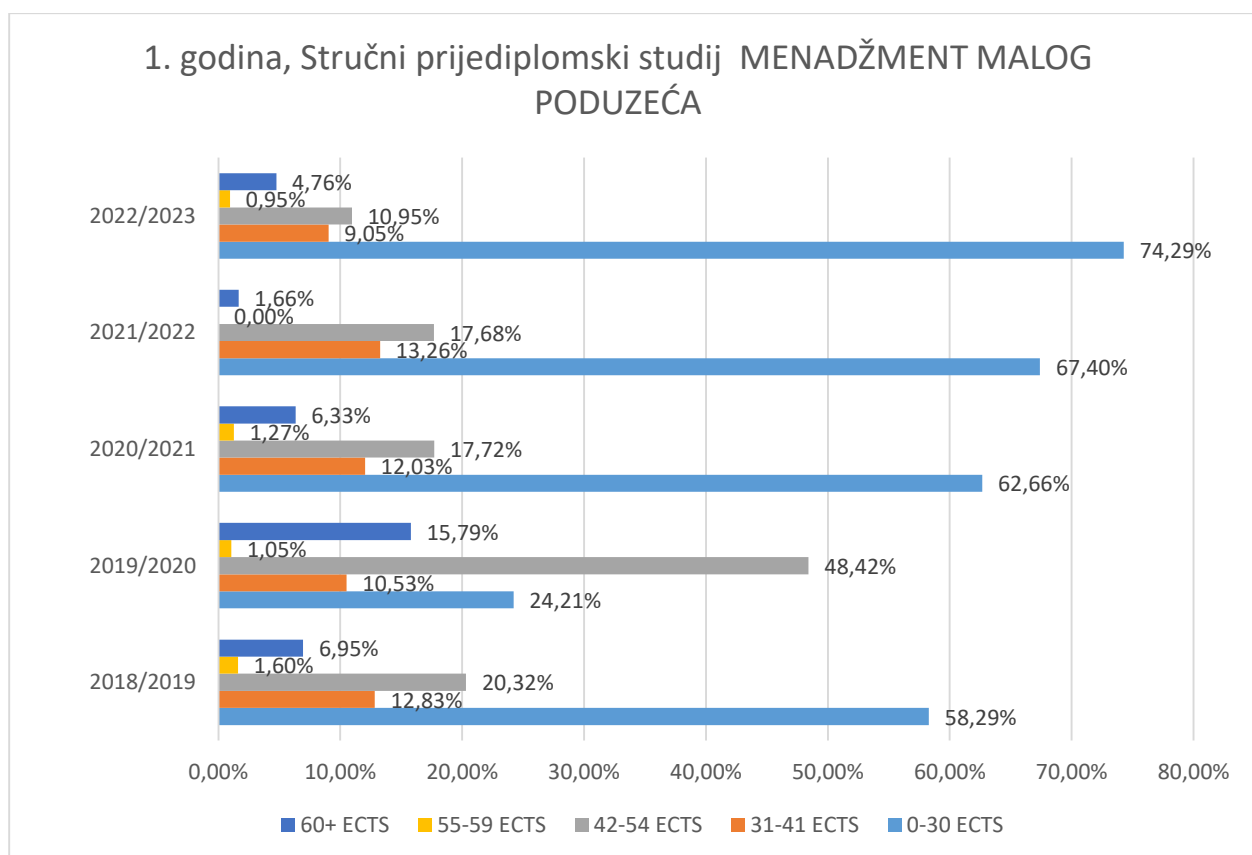


Usporedbom dva stručna studija koja se nude na ovoj razini opaža se da iako su na oba studija udjeli studenata koji ostvare 55+ ECTS bodova relativno niski i slični, ipak je na stručnom studiju Menadžment malog poduzeća taj % nešto veći dok je s druge strane udio studenata koji ostvare 0-30 veći na studiju Turističko poslovanje.

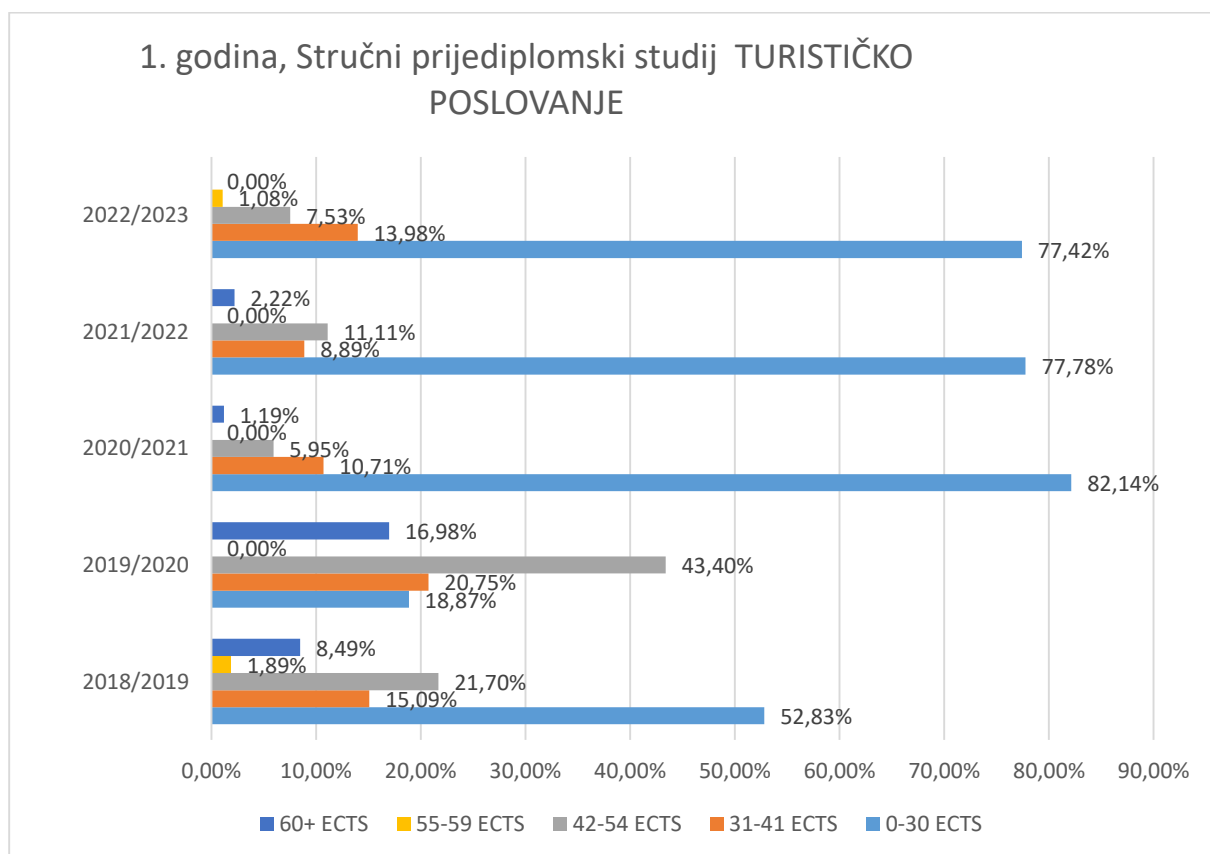
Tablica 33: Postotak broja studenata prve godine stručnih prijediplomskih studija prema ostvarenim ECTS bodovima u odnosu na ukupan broj upisanih studenata

Ukupan broj studenata prve godine prema ostvarenim ECTS bodovima na Stručni prijediplomskom studiju MMP											
Akademska godina	Ukupno studenata upisano	broj studenata prema ostvarenim ECTS bodovima					postotak ostvarenih ECTS bodova u odnosu na broj upisanih studenata 1 godine				
		0-30 ECTS	31-41 ECTS	42-54 ECTS	55-59 ECTS	60+ ECTS	0-30 ECTS	31-41 ECTS	42-54 ECTS	55-59 ECTS	60+ ECTS
2018/2019	187	109	24	38	3	13	58,29%	12,83%	20,32%	1,60%	6,95%
2019/2020	95	23	10	46	1	15	24,21%	10,53%	48,42%	1,05%	15,79%
2020/2021	158	99	19	28	2	10	62,66%	12,03%	17,72%	1,27%	6,33%
2021/2022	181	122	24	32	0	3	67,40%	13,26%	17,68%	0,00%	1,66%
2022/2023	210	156	19	23	2	10	74,29%	9,05%	10,95%	0,95%	4,76%
Ukupan broj studenata prve godine prema ostvarenim ECTS bodovima na Stručni prijediplomskom studiju TP											
Akademska godina	Ukupno studenata upisano	broj studenata prema ostvarenim ECTS bodovima					postotak ostvarenih ECTS bodova u odnosu na broj upisanih studenata 1 godine				
		0-30 ECTS	31-41 ECTS	42-54 ECTS	55-59 ECTS	60+ ECTS	0-30 ECTS	31-41 ECTS	42-54 ECTS	55-59 ECTS	60+ ECTS
2018/2019	106	56	16	23	2	9	52,83%	15,09%	21,70%	1,89%	8,49%
2019/2020	53	10	11	23	0	9	18,87%	20,75%	43,40%	0,00%	16,98%
2020/2021	84	69	9	5	0	1	82,14%	10,71%	5,95%	0,00%	1,19%
2021/2022	90	70	8	10	0	2	77,78%	8,89%	11,11%	0,00%	2,22%
2022/2023	93	72	13	7	1	0	77,42%	13,98%	7,53%	1,08%	0,00%

Graf 11: Postotak broja studenata prve godine stručnog prijediplomskog studija **MENADŽMENT MALOG PODUZEĆA** prema ostvarenim ECTS bodovima u odnosu na ukupan broj upisanih studenata



Graf 12: Postotak broja studenata prve godine stručnog prijediplomskog studija **TURISTIČKO POSLOVANJE** prema ostvarenim ECTS bodovima u odnosu na ukupan broj upisanih studenata



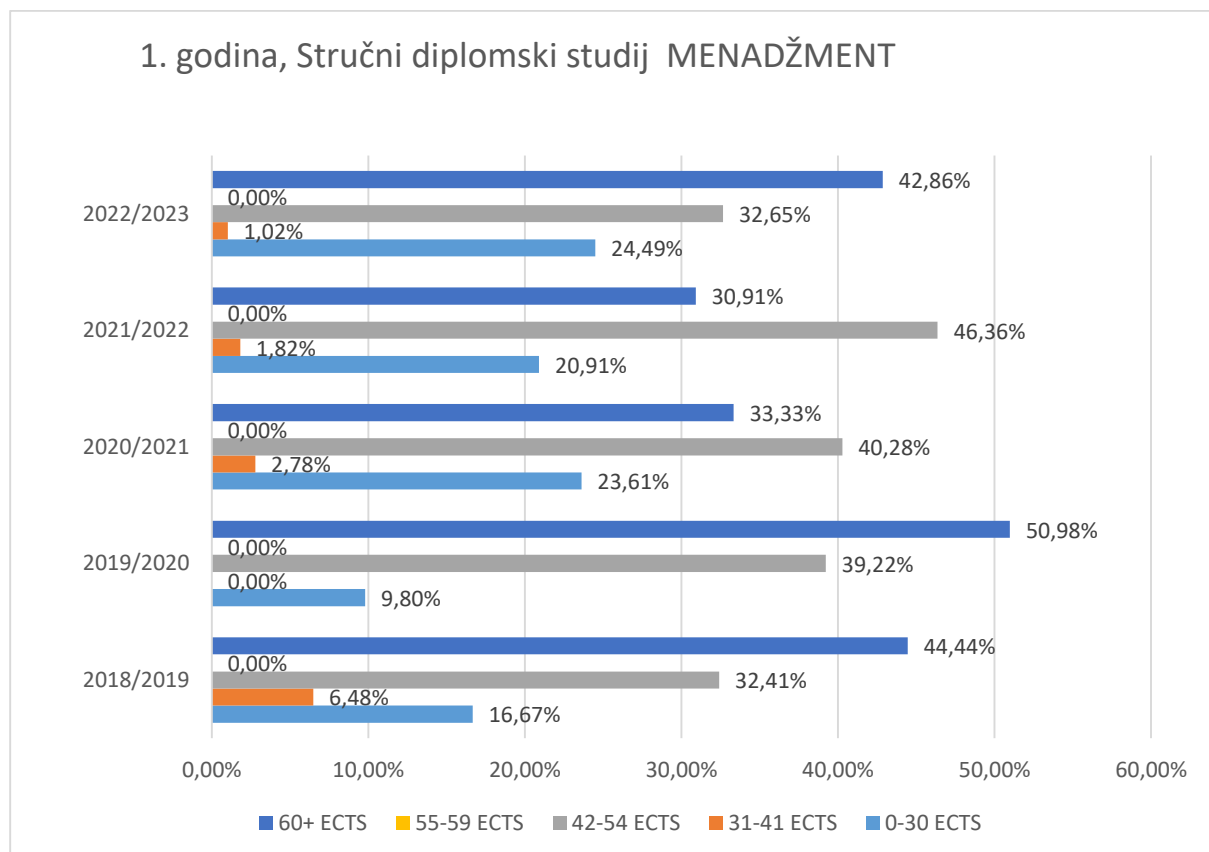
8.4 Stručni diplomski studij

Uspješnost studenata prve godine kod studenata stručnog diplomskog studija pokazuje se višom od one na studijima obje prijediplomske vertikale. Na ovom studiju u promatranom razdoblju preko 30% studenata ostvari 55+ECTS bodova te je u ak.g. 2022/23 taj udio iznosio 42,86% i povećao se u odnosu na godinu prije. Istovremeno se povećao i udio studenata koji su ostvarili 0-30 ECTS sa 20,91 na 24,49%.

Tablica 34: Postotak broja studenata prve godine stručnog diplomskog studija prema ostvarenim ECTS bodovima u odnosu na ukupan broj upisanih studenata

Ukupan broj studenata prve godine prema ostvarenim ECTS bodovima na Stručnom diplomskom studiju MENADŽMENT											
Akademska godina	Ukupno studenata upisano	broj studenata prema ostvarenim ECTS bodovima					postotak ostvarenih ECTS bodova u odnosu na broj upisanih studenata 1 godine				
		0-30 ECTS	31-41 ECTS	42-54 ECTS	55-59 ECTS	60+ ECTS	0-30 ECTS	31-41 ECTS	42-54 ECTS	55-59 ECTS	60+ ECTS
2018/2019	108	18	7	35	0	48	16,67%	6,48%	32,41%	0,00%	44,44%
2019/2020	102	10	0	40	0	52	9,80%	0,00%	39,22%	0,00%	50,98%
2020/2021	72	17	2	29	0	24	23,61%	2,78%	40,28%	0,00%	33,33%
2021/2022	110	23	2	51	0	34	20,91%	1,82%	46,36%	0,00%	30,91%
2022/2023	98	24	1	32	0	42	24,49%	1,02%	32,65%	0,00%	42,86%

Graf 13: Postotak broja studenata prve godine stručnog diplomskog studija MENADŽMENT prema ostvarenim ECTS bodovima u odnosu na ukupan broj upisanih studenata



9. Prolaznost po predmetima

Kao prilog ovom izvještaju po prvi put su analizirani i prezentirani podaci o prolaznosti na svim predmetima prijediplomskih i diplomskih studijskih programa fakulteta. Podaci ne uključuju ERASMUS studente i ispisane studente. Za svaki predmeta za svih 5 godina analize dani su podaci o broju upisanih studenata, broju studenata koji je predmet položio, % studenata koji je predmet položio bez i % koji je položio sa ponavljanjem; % ispisanih studenata te prosječna ostvarena ocjena. Navedena analiza omogućava jasno detektiranje kolegija koji se za veći broj studenata pokazuju izazovnim za svladavanje te stoga i **polazišna osnova za osmišljavanje prikladnih modela podrške studentima u istom.**

10. Zaključci

- Trend smanjivanja ukupnog broja upisanih studenata i redovitih studenata te povećanje broja i udjela izvanrednih studenata. Broj redovitih studenata raste samo stručnom diplomskom studiju.
- Najveći broj studenata studira na sveučilišnim prijediplomskim studijima uz opadajući broj studenata na prijediplomskim razinama studija.
- **Broj studenata koji su završili studij** oscilira uz značajan porast u ak.g. 2020/21, u kojoj je zabilježen velik porast redovitih studenata koji su završili studij.
- Po **uspješnosti** praćenoj brojem ostvarenih ECTS bodova, **ak.g. 2019/20 značajno odskake po povećanoj uspješnosti** studiranja (godina on line provjera znanja).
- **Povećanje prosječne duljine studiranja** na svim studijima osim na sveučilišnim prijediplomskim studijima.
- **Broj studenata koji studiraju duže od predviđenog trajanja studijskog programa:**
 - na sveučilišnim prijediplomskim studijima oscilira, u posljednjoj godini promatranja značajno manji nego u prvoj;
 - na sveučilišnom diplomskom studiju –oscilira, naizmjeničan rast i pad;
 - na stručnom prijediplomskom studiju – oscilira. u posljednje dvije godine opada;
 - na stručnom diplomskom studiju - najmanje oscilacije (od 46 do 58 studenata).
- **Broj studenata koji je odustao od studija** značajno oscilira po ak.g. Najveći broj u akademskoj godini 2021./2022, u godini nakon smanjen je za cca 48%. Najveći broj na sveučilišnim prijediplomskim studijima (najbrojniji upis) te stručnim prijediplomskim. Najmanji broj na stručnom diplomskom studiju. U odnosu na ukupan broj upisanih studenata na pojedini studij, udio odustajanja u rasponu od 12,21% u 2019/20 ak.g. do 30,74% u 2021/22. Najveći udio odustajanja na stručnim prijediplomskim studijima.
- Udio odustajanja na prvoj godini najniži u posljednjoj godini promatranja (22,50%), u svim godinama značaj udio svih odustajanja (od 36,36% do 67,74%).
- **Odustajanja na prvoj godini studija:**
 - sveučilišni prijediplomski studiji - udio odustajanja se smanjuje; najbrojniji ispis na najbrojnijem studiju Poslovne ekonomije, najveći % odustajanja na studiju Ekonomije, najmanji na studiju Poslovne ekonomije.
 - Sveučilišni diplomski studiji – stopa odustajanja manja, u rasponu od 4 do 6,17%. U apsolutnim brojevima najveći broj odustajanja na najbrojnijem studiju Poslovne ekonomije; u relativnim iskazima porast % odustajanja u ak.g. 2021/22 na studijima Ekonomija i Turizam i hotelijerstvo.
 - Stručni prijediplomski studij – najviši % odustajanja brucosa, u opadanju od 2020/21.; Udjeli slični na oba studija osim u ak.g. 2020/21 - 55% studenata prve godine studija Turističko poslovanje odustalo od studija.
 - Stručni diplomski studij - % odustajanja kreće se od 7,84% do 16,67 % i oscilira u promatranom razdoblju (u apsolutnom iskazu od 8 do 15 studenata):
- Broj studenata u mirovanju kretao se od 49 u prvoj do 18 posljednjoj godini analize.
- **Uspjeh studenata (ostvarivanje ECTS bodova)** – udio studenata koji su ostvarili više od 55 ECTS bodova (uspješni studenti) u svakoj akademskoj godini sve niži, sa 29% smanjen na 19 %. Povećanje udjela studenata koji ostvaruju do 30 ECTS bodova – sa 40% na 52%. Studenti diplomskih sveučilišnih studija u najvećem broju ostvaruju više od 55 ECTS bodova uz trend pada.

- **Uspjeh po studijima:**
 - na sveučilišnim prijediplomskim studijima oscilira – smanjuje se broj studenata koji ostvaruju 60+ i, 55-59 te 42-54 ECTSa; dvije godine uzastopno 50% studenata ostvaruju manje od 30 ECTS bodova. Najveći udio studenata koji ostvaruju 0-30 ECTS na studiju Ekonomija, najmanji na Poslovnoj ekonomiji. Studij Turizam i Poslovna ekonomija – usporediva uspješnost.
 - na sveučilišnom diplomskom studiju – smanjenje udjela studenata koji su ostvarili više od 55 ECTS bodova (25% u ak.g. 2022/23), povećanje udjela studenata koji nisu položili više od 30 ECTS bodova (49% u 2022/23). Udio studenta koji ostvare 55+ ECTS bodova najniži na studiju Ekonomija, najviši na studiju Turizam i hotelijerstvo - na oba u posljednjoj godini promatranja značajno smanjen.
 - na stručnom prijediplomskom studiju – broj i udio studenata s ostvarenih 0-30 ECTSa u stalnom rastu (u ak.g. 2022/2 63%), udio studenata sa ostvarenih 55+ ECTSa u smanjen sa 20 na 13%. Uspješnost na oba studija globalno usporediva.
 - na stručnom diplomskom studiju – uspješnost studenata viša nego na stručnom prijediplomskom studiju, niža od iste na diplomskom sveučilišnom studiju. Najveći je udio studenata koji ostvare 0-30 ECTS, blago niži udio onih koji su ostvarili 42-54 ECTS boda.
- **Prolaznost studenata s prve na drugu godinu** - od 2019/20 broj i udio studenata prve godine koji su ostvarili 0-30 ECTS- bodova kontinuirano raste (u ak.g. preko 56%); onih koji ostvaruju 55+ ECTS bodova smanjuje (u 2022/23 19%); po studijima najlošija uspješnost na studiju Ekonomija, najbolja na studiju Poslovna ekonomija.
 - na sveučilišnim prijediplomskim – isti trend - udio prve kategorije studenata porastao sa 55 na 61% a potonje sa smanjio sa 18 na 12%. .
 - na sveučilišnom diplomskom studiju – najbolja uspješnost studenata prve godine. Značajan broj i udio studenta koji ostvaruju 55+ ECTS bodova ali opada. Udio studenata sa ostvarenih 0-30 ECTS bodova se od 2019/20 povećava, posebno u ak.g. 2022/23. Najbolja uspješnost na studiju Turizam i hotelijerstvo, najlošija na studiju Ekonomije.
 - na stručnom prijediplomskom studiju - najlošija uspješnost; udio studenata koji ostvare 55+ ECTS bodova od početka promatranja do danas iznimno niske (9% u 2018/19 do 4% u ak.g. 2022/23); povećanje broja studenata koji ostvaruju 0-30 ECTS bodova (u 2022/23 75%). Uspješnost slična na oba studija.
 - na stručnom diplomskom studiju - Uspješnost bolja nego na obje prijediplomske vertikale - preko 30% studenata ostvari 55+ECTS bodova (u 2022/23 42,86%), povećan i udio studenata koji su ostvarili 0-30 ECTSa.
- **Prolaznost po predmetima** – u analizi detektirani kolegiji s najnižom prolaznošću na prvim godinama prijediplomskih studija kao osnova za dublju analizu uzorak istih te osmišljavanja aktivnosti potpore studentima u njihovu svladavanju te posljedično postizanju smanjenja stope odustajanja na prvoj godini te povećanja prolaznosti s prve na drugu godinu studija.

11. Preporuke Odbora za kvalitetu Fakulteta

Temeljem pregleda predmetne analize te rasprave njena sadržaja, Odbor za kvalitetu Fakulteta na sjednici održanoj 23. rujna 2024. predložio je slijedeće aktivnosti:

1. Intenziviranje rada Centra za razvoj karijera te nastavak traženja koeficijenta za navedeno radno mjesto
2. Informiranje nastavnika o rezultatima provedene analize, rasprava na Katedrama te davanje sugestija za potrebne aktivnosti
3. Razmatranje edukacija nastavnika o metodama vrednovanja i ocjenjivanja
4. Nastavak provođenja analize u narednim akademskim godinama
5. Izrada akcijskog plana aktivnosti u svrhu poboljšanja uspješnosti studiranja od strane Odbora za kvalitetu, nadležnih prodekan/ica (za kvalitetu i nastavu) te voditelja studijskih programa gdje isti postoje)